

Eson Precision Ind. Co., Ltd.
(原名Multiwin Precision Ind. Co., Ltd.)
及子公司

合併財務報告暨會計師查核報告
民國102及101年度

地址：Scotia Centre, 4th Floor, P.O. Box 2804,
George Town, Grand Cayman
Ky1-1112 Cayman Islands
電話：(02)22673272

§ 目 錄 §

項	目 頁	次	財 務 報 告 附 註 編 號
一、封 面	1		-
二、目 錄	2		-
三、會計師查核報告	3		-
四、合併資產負債表	4		-
五、合併綜合損益表	5~6		-
六、合併權益變動表	7		-
七、合併現金流量表	8~9		-
八、合併財務報告附註			
(一) 公司沿革	10		一
(二) 通過財務報告之日期及程序	10		二
(三) 新發布及修訂準則及解釋之適用	10~15		三
(四) 重大會計政策之彙總說明	15~25		四
(五) 重大會計判斷、估計及假設不確定性之主要來源	25~26		五
(六) 重要會計項目之說明	26~42		六~二三
(七) 關係人交易	43~45		二四
(八) 質押之資產	45		二五
(九) 重大或有負債及未認列之合約承諾	45		二六
(十) 重大之災害損失	-		-
(十一) 重大之期後事項	-		-
(十二) 其 他	-		-
(十三) 附註揭露事項			
1. 重大交易事項相關資訊	46, 55~56		二七
2. 轉投資事業相關資訊	46, 57~64		二七
3. 大陸投資資訊	47, 65		二七
4. 母子公司間業務關係及重要交易往來情形	47, 66		二七
(十四) 外幣金融資產及負債之匯率資訊	47		二八
(十五) 部門資訊	47~48		二九
(十六) 首次採用國際財務報導準則	48~54		三十

會計師查核報告

Eson Precision Ind. Co., Ltd. 公鑒：

Eson Precision Ind. Co., Ltd. (原名 Multiwin Precision Ind. Co., Ltd.) 及子公司民國 102 年 12 月 31 日、民國 101 年 12 月 31 日及 1 月 1 日之合併資產負債表，暨民國 102 年及 101 年 1 月 1 日至 12 月 31 日之合併綜合損益表、合併權益變動表及合併現金流量表，業經本會計師查核竣事。上開合併財務報表之編製係管理階層之責任，本會計師之責任則為根據查核結果對上開合併財務報表表示意見。

本會計師係依照中華民國會計師查核簽證財務報表規則及一般公認審計準則規劃並執行查核工作，以合理確信合併財務報表有無重大不實表達。此項查核工作包括以抽查方式獲取合併財務報表所列金額及所揭露事項之查核證據、評估管理階層編製合併財務報表所採用之會計原則及所作之重大會計估計，暨評估合併財務報表整體之表達。本會計師相信此項查核工作可對所表示之意見提供合理之依據。

依本會計師之意見，第一段所述合併財務報表在所有重大方面係依照中華民國證券發行人財務報告編製準則、經金融監督管理委員會認可之國際財務報導準則、國際會計準則、解釋及解釋公告編製，足以允當表達 Eson Precision Ind. Co., Ltd.及子公司民國 102 年 12 月 31 日、民國 101 年 12 月 31 日及 1 月 1 日之合併財務狀況，暨民國 102 年及 101 年 1 月 1 日至 12 月 31 日之合併財務績效及合併現金流量。


勤業眾信聯合會計師事務所
會計師 洪 國 田

洪國田



會計師 吳 恪 昌

吳恪昌



財政部證券暨期貨管理委員會核准文號
台財證六字第 0920123784 號

行政院金融監督管理委員會核准文號
金管證審字第 1000028068 號

中 華 民 國 103 年 3 月 21 日



民國 102 年 12 月 31 日及 1 月 1 日

單位：新台幣仟元

代 碼	資	102年12月31日		101年12月31日		101年1月1日	
		產 金	額 %	金 額 %	金 額 %		
	流動資產						
1100	現金及約當現金(附註四及六)	\$ 1,842,706	20	\$ 782,429	10	\$ 970,425	15
1150	應收票據(附註四及七)	-	-	-	-	480	-
1170	應收帳款(附註四及七)	766,930	9	715,644	9	805,845	12
1180	應收帳款—關係人(附註四、七及二四)	1,871,607	21	1,903,945	24	893,890	14
1200	其他應收款	46,963	1	26,656	-	91,916	1
130X	存貨(附註四及八)	666,396	7	699,813	9	459,307	7
1476	其他金融資產—流動(附註六、十二及二五)	19,914	-	42,394	-	11,891	-
1479	其他流動資產	282,044	3	190,442	2	134,197	2
11XX	流動資產總計	5,496,560	61	4,361,323	54	3,367,951	51
	非流動資產						
1550	採用權益法之投資(附註四及九)	96,987	1	88,179	1	87,369	1
1600	不動產、廠房及設備(附註四及十)	3,305,717	37	3,392,317	42	2,950,292	45
1805	商譽(附註四)	27,190	-	26,492	-	27,619	1
1821	其他無形資產(附註四)	2,264	-	2,329	-	4,331	-
1920	存出保證金(附註二一)	12,778	-	9,117	-	9,002	-
1985	長期預付租賃款(附註十一)	114,624	1	108,424	2	115,389	2
1990	其他非流動資產	26,180	-	27,865	1	16,690	-
15XX	非流動資產總計	3,585,740	39	3,654,723	46	3,210,692	49
1XXX	資 產 總 計	\$ 9,082,300	100	\$ 8,016,046	100	\$ 6,578,643	100
	負債及權益						
	流動負債						
2100	短期借款(附註十二)	\$ 339,909	4	\$ 594,861	7	\$ 503,771	8
2170	應付帳款	1,472,496	16	1,737,418	22	1,087,160	16
2180	應付帳款—關係人(附註二四)	333,157	4	172,099	2	210,018	3
2219	其他應付款(附註十三及二四)	643,430	7	493,085	6	380,542	6
2230	當期所得稅負債(附註四及十八)	1,045	-	7,714	-	4,927	-
2300	其他流動負債	38,044	-	34,119	1	39,819	1
21XX	流動負債總計	2,828,081	31	3,039,296	38	2,226,237	34
	非流動負債						
2570	遞延所得稅負債(附註四及十八)	29,825	-	29,121	-	30,311	-
2XXX	負債總計	2,857,906	31	3,068,417	38	2,256,548	34
	歸屬於本公司業主之權益						
	股本(附註十六)						
3110	普通股	1,719,323	19	1,528,273	19	398,482	6
3200	資本公積(附註十六)	2,783,854	31	2,299,124	29	2,828,915	43
	保留盈餘(附註十六)						
3320	特別盈餘公積	158,921	1	-	-	-	-
3350	未分配盈餘	1,433,165	16	1,197,200	15	959,155	15
	其他權益(附註十六)						
3410	國外營運機構財務報表換算之兌換差額	6,227	-	(205,417)	(3)	-	-
31XX	本公司業主權益總計	6,101,490	67	4,819,180	60	4,186,552	64
36XX	非控制權益(附註十六)	122,904	2	128,449	2	135,543	2
3XXX	權益合計	6,224,394	69	4,947,629	62	4,322,095	66
	負債與權益總計	\$ 9,082,300	100	\$ 8,016,046	100	\$ 6,578,643	100

後附之附註係本合併財務報告之一部分。

董事長：戴正吳




經理人：張茂強



會計主管：黃子文



Eson Precise Industry Ltd.及子公司



民國 102 年及 101 年 1 月 1 日至 12 月 31 日

單位：新台幣仟元，惟
每股盈餘為元

代 碼		102年度		101年度	
		金 額	%	金 額	%
4000	營業收入 (附註二四)	\$ 8,552,616	100	\$ 6,567,645	100
5000	營業成本 (附註二四)	<u>7,096,914</u>	<u>83</u>	<u>5,549,285</u>	<u>85</u>
5900	營業毛利	<u>1,455,702</u>	<u>17</u>	<u>1,018,360</u>	<u>15</u>
	營業費用				
6100	推銷費用	291,178	3	261,151	4
6200	管理費用	644,763	7	428,634	6
6300	研究發展費用	<u>151,430</u>	<u>2</u>	<u>118,742</u>	<u>2</u>
6000	營業費用合計	<u>1,087,371</u>	<u>12</u>	<u>808,527</u>	<u>12</u>
6900	營業利益	<u>368,331</u>	<u>5</u>	<u>209,833</u>	<u>3</u>
	營業外收入及支出				
7060	採用權益法認列之關聯 企業利益之份額 (附 註四及九)	5,352	-	4,693	-
7100	利息收入	6,074	-	4,515	-
7110	租金收入 (附註四及二 四)	9,862	-	9,465	-
7190	其他收入	18,664	-	22,075	1
7210	處分不動產、廠房及設 備利益	23,544	-	5,579	-
7225	處分投資利益	-	-	60	-
7230	外幣兌換利益	-	-	21,324	-
7590	什項支出	(3,844)	-	(6,009)	-
7630	外幣兌換損失	(25,897)	-	-	-
7510	利息費用	(<u>10,872</u>)	-	(<u>12,702</u>)	-
7000	營業外收入及支出 合計	<u>22,883</u>	<u>-</u>	<u>49,000</u>	<u>1</u>

(接次頁)

(承前頁)

代 碼	102年度		101年度		
	金 額	%	金 額	%	
7900	\$ 391,214	5	\$ 258,833	4	
7950	(4,801)	-	(28,266)	(1)	
8200	<u>386,413</u>	<u>5</u>	<u>230,567</u>	<u>3</u>	
	其他綜合損益 (附註十六)				
8310	國外營運機構財務報表 換算之兌換差額	<u>214,572</u>	<u>2</u>	(204,581)	(3)
8300	本期其他綜合損益	<u>214,572</u>	<u>2</u>	(204,581)	(3)
8500	本期綜合損益總額	<u>\$ 600,985</u>	<u>7</u>	<u>\$ 25,986</u>	<u>-</u>
	淨利歸屬於：				
8610	本公司業主	\$ 394,886	5	\$ 238,497	4
8620	非控制權益	(8,473)	-	(7,930)	-
8600		<u>\$ 386,413</u>	<u>5</u>	<u>\$ 230,567</u>	<u>4</u>
	綜合損益總額歸屬於：				
8710	本公司業主	\$ 606,530	7	\$ 33,080	-
8720	非控制權益	(5,545)	-	(7,094)	-
8700		<u>\$ 600,985</u>	<u>7</u>	<u>\$ 25,986</u>	<u>-</u>
	每股盈餘 (歸屬於本公司業 主) (附註四及十九)				
9710	基本每股盈餘	<u>\$ 2.55</u>		<u>\$ 1.60</u>	
9810	稀釋每股盈餘	<u>\$ 2.54</u>		<u>\$ 1.60</u>	

後附之附註係本合併財務報告之一部分。

董事長：戴正吳



經理人：張茂強



會計主管：黃子文



Eson Precise 子公司
民國 102 年及
2 月 31 日



單位：新台幣仟元

代碼	歸屬於本公司業主之權益	普通股本			資本公積		其他權益項目		非控制權益		權益總額
		普通股	股本	溢價	特別盈餘	留公積	未分配盈餘	國外營運機構財務報表換算之財務兒	換算額	(附註十六)	
A1	101 年 1 月 1 日餘額	\$ 398,482	\$ 2,828,915	\$ -	\$ -	\$ 959,155	\$ -	\$ -	\$ 135,543	\$ 4,322,095	
C7	採用權益法認列之關聯企業之變動數	-	-	-	-	(452)	-	-	-	(452)	
C13	資本公積轉增資	1,069,791	(1,069,791)	-	-	-	-	-	-	-	
D1	101 年度淨利	-	-	-	-	238,497	-	-	(7,930)	230,567	
D3	101 年度其他綜合損益	-	-	-	-	-	(205,417)	836	(204,581)	-	
D5	101 年度綜合損益總額	-	-	-	-	238,497	(205,417)	(7,094)	25,986	-	
E1	現金增資	60,000	540,000	-	-	-	-	-	-	600,000	
Z1	101 年 12 月 31 日餘額	1,528,273	2,299,124	-	-	1,197,200	(205,417)	128,449	4,947,629	4,947,629	
B3	依金管證發字第 1010012865 號令提列特別盈餘公積	-	-	158,921	(158,921)	-	-	-	-	-	
D1	102 年度淨利	-	-	-	-	394,886	-	(8,473)	386,413	-	
D3	102 年度其他綜合損益	-	-	-	-	-	211,644	2,928	214,572	-	
D5	102 年度綜合損益總額	-	-	-	-	394,886	211,644	(5,545)	600,985	-	
E1	現金增資	191,050	484,730	-	-	-	-	-	675,780	-	
Z1	102 年 12 月 31 日餘額	\$ 1,719,323	\$ 2,783,854	\$ 158,921	\$ 1,433,165	\$ 6,222	\$ 122,904	\$ 6,224,394	\$ 6,224,394		

後附之附註係本合併財務報告之一部分。

董事長：戴正吳




經理人：張茂強



會計主管：黃子文





民國 102 年及 101 年 1 月 1 日至 12 月 31 日

單位：新台幣仟元

代 碼		102年度	101年度
	營業活動之現金流量		
A10000	本期稅前淨利	\$ 391,214	\$ 258,833
A20010	不影響現金流量之收益費損項目		
A20100	折舊費用	441,133	405,332
A20200	攤銷費用	16,705	15,106
A20300	呆帳費用	11,610	9,756
A20900	利息費用	10,872	12,702
A21200	利息收入	(6,074)	(4,515)
A22300	採用權益法認列之關聯企業利益之份額	(5,352)	(4,693)
A22500	處分不動產、廠房及設備利益	(23,544)	(5,579)
A23200	處分採用權益法之投資利益	-	(60)
A30000	營業資產及負債之淨變動數		
A31130	應收票據減少	-	480
A31150	應收帳款(增加)減少	(62,896)	59,876
A31160	應收帳款—關係人減少(增加)	32,338	(1,010,055)
A31180	其他應收款(增加)減少	(20,307)	65,260
A31200	存貨減少(增加)	33,417	(262,116)
A31240	其他流動資產增加	(91,602)	(56,360)
A32150	應付帳款(減少)增加	(264,922)	650,258
A32160	應付帳款—關係人增加(減少)	161,058	(37,919)
A32180	其他應付款增加	235,625	94,800
A32230	其他流動負債增加(減少)	3,925	(5,700)
A33000	營運產生之現金	863,200	185,406
A33100	收取之利息	6,074	4,515
A33300	支付之利息	(12,042)	(11,762)
A33500	支付之所得稅	(14,937)	(25,479)
AAAA	營業活動之淨現金流入	842,295	152,680
	投資活動之現金流量		
B02700	取得不動產、廠房及設備	(314,086)	(977,167)
B02800	處分不動產、廠房及設備價款	59,255	35,708
B04500	購置無形資產	(987)	(214)
B06500	其他金融資產減少(增加)	22,439	(30,476)

(接次頁)

(承前頁)

代 碼		102年度	101年度
B06700	長期預付費用增加	(\$ 6,341)	(\$ 21,986)
B07600	收取關聯企業股利	2,049	-
B03800	存出保證金增加	(3,661)	(115)
BBBB	投資活動之淨現金流出	(241,332)	(994,250)
	籌資活動之現金流量		
C00100	短期借款(減少)增加	(254,952)	91,090
C04600	現金增資	675,780	600,000
CCCC	籌資活動之淨現金流入	420,828	691,090
DDDD	匯率影響數	38,486	(37,516)
EEEE	現金及約當現金淨增加(減少)	1,060,277	(187,996)
E00100	期初現金及約當現金餘額	782,429	970,425
E00200	期末現金及約當現金餘額	\$ 1,842,706	\$ 782,429

後附之附註係本合併財務報告之一部分。

董事長：戴正吳



經理人：張茂強



會計主管：黃子文



Eson Precision Ind. Co., Ltd.及子公司

合併財務報告附註

民國 102 年及 101 年 1 月 1 日至 12 月 31 日

(除另予註明者外，金額以新台幣仟元為單位)

一、合併公司沿革

Eson Precision Ind. Co., Ltd. (以下簡稱本公司)，原名 Multiwin Precision Ind. Co., Ltd.，97 年 6 月 17 日成立於開曼群島，於 101 年 2 月經股東會決議變更公司名稱為現名。

Global Sun Trading Co., Ltd. (以下簡稱 Global Sun 公司) 及 All Spacer Enterprises Co., Ltd. (以下簡稱 All Spacer 公司) 之股東為調整投資架構遂成立本公司，再由本公司發行新股交換 Global Sun 公司及 All Spacer 公司股東之所有股份，以整合 Global Sun 公司及 All Spacer 公司所有資源。本公司及子公司主要經營之業務為模具、塑膠、五金製品及新型電子元器件、平板顯示器等之設計、研發、生產與銷售業務等。本公司股票於 102 年 11 月 25 日在台灣證券交易所上市買賣。

本公司之功能性貨幣為美元，由於本公司係於台灣上市，為增加財務報告之比較性及一致性，本合併財務報告係以新台幣表達。

二、通過合併財務報告之日期

本合併財務報告於 103 年 3 月 21 日經董事會通過並發布。

三、新發布及修訂準則及解釋之適用

(一) 已發布但尚未生效之新／修正／修訂準則及解釋

本公司及由本公司所控制個體 (以下簡稱「合併公司」) 未適用下列業經國際會計準則理事會 (IASB) 發布之國際財務報導準則 (IFRS)、國際會計準則 (IAS)、解釋 (IFRIC) 及解釋公告 (SIC)。依據金融監督管理委員會 (以下稱「金管會」) 於 103 年 1 月 28 日宣布之「我國全面升級採用國際財務報導準則版本之推動架構」，上市上櫃公司及興櫃公司應自 104 年起由金管會認可之 2010 年版 IFRS、IAS、IFRIC 及 SIC (以下稱「IFRSs」) 升級至 2013 年版 IFRSs

(不含 IFRS 9「金融工具」)。截至本合併財務報告通過發布日止，金管會尚未認可下列歸屬於 2013 年版 IFRSs 之新／修正／修訂準則及解釋，且尚未發布非屬 2013 年版 IFRSs 之新／修正／修訂準則及解釋生效日。

	<u>IASB 發布之生效日(註1)</u>
<u>已納入 2013 年版 IFRSs 之新／修正準則及解釋</u>	
IFRSs 之修正「IFRSs 之改善－對 IAS 39 之修正 (2009 年)」	2009 年 1 月 1 日或 2010 年 1 月 1 日
IAS 39 之修正「嵌入式衍生工具」	於 2009 年 6 月 30 日以後結束之年度期間生效
「IFRSs 之改善 (2010 年)」	2010 年 7 月 1 日或 2011 年 1 月 1 日
「2009 年-2011 年週期之 IFRSs 年度改善」	2013 年 1 月 1 日
IFRS 1 之修正「IFRS 7 之比較揭露對首次採用者之有限度豁免」	2010 年 7 月 1 日
IFRS 1 之修正「嚴重高度通貨膨脹及首次採用者固定日期之移除」	2011 年 7 月 1 日
IFRS 1 之修正「政府貸款」	2013 年 1 月 1 日
IFRS 7 之修正「揭露－金融資產及金融負債互抵」	2013 年 1 月 1 日
IFRS 7 之修正「揭露－金融資產之移轉」	2011 年 7 月 1 日
IFRS 10「合併財務報表」	2013 年 1 月 1 日
IFRS 11「聯合協議」	2013 年 1 月 1 日
IFRS 12「對其他個體權益之揭露」	2013 年 1 月 1 日
IFRS 10、IFRS 11 及 IFRS 12 之修正「合併財務報表、聯合協議及對其他個體權益之揭露：過渡規定指引」	2013 年 1 月 1 日
IFRS 10、IFRS 12 及 IAS 27 之修正「投資個體」	2014 年 1 月 1 日
IFRS 13「公允價值衡量」	2013 年 1 月 1 日
IAS 1 之修正「其他綜合損益項目之表達」	2012 年 7 月 1 日
IAS 12 之修正「遞延所得稅：標的資產之回收」	2012 年 1 月 1 日
IAS 19 之修訂「員工福利」	2013 年 1 月 1 日
IAS 27 之修訂「單獨財務報表」	2013 年 1 月 1 日
IAS 28 之修訂「投資關聯企業及合資」	2013 年 1 月 1 日
IAS 32 之修正「金融資產及金融負債互抵」	2014 年 1 月 1 日
IFRIC 20「露天礦場於生產階段之剝除成本」	2013 年 1 月 1 日

(接次頁)

(承前頁)

	<u>IASB 發布之生效日(註1)</u>
<u>未納入 2013 年版 IFRSs 之新／修正準則及解釋</u>	
「2010 年-2012 年週期之 IFRSs 年度改善」	2014 年 7 月 1 日 (註 2)
「2011 年-2013 年週期之 IFRSs 年度改善」	2014 年 7 月 1 日
IFRS 9「金融工具」	註 3
IFRS 9 及 IFRS 7 之修正「強制生效日及過渡揭露」	註 3
IFRS 14「管制遞延帳戶」	2016 年 1 月 1 日
IAS 19 之修正「確定福利計畫：員工提撥」	2014 年 7 月 1 日
IAS 36 之修正「非金融資產可回收金額之揭露」	2014 年 1 月 1 日
IAS 39 之修正「衍生工具之合約更替及避險會計之繼續」	2014 年 1 月 1 日
IFRIC 21「徵收款」	2014 年 1 月 1 日

註 1：除另註明外，上述新／修正／修訂準則或解釋係於各該日期以後開始之年度期間生效。

註 2：給與日於 2014 年 7 月 1 日以後之股份基礎給付交易開始適用 IFRS 2 之修正；收購日於 2014 年 7 月 1 日以後之企業合併開始適用 IFRS 3 之修正；IFRS 13 於修正時即生效。其餘修正係適用於 2014 年 7 月 1 日以後開始之年度期間。

註 3：IASB 將 IFRS 9 生效日暫定為 2018 年 1 月 1 日以後開始之年度期間。

(二) 已發布但尚未生效之新／修正／修訂準則及解釋造成之會計政策重大變動說明

除下列說明外，適用上述新／修正／修訂準則或解釋將不致造成本公司會計政策之重大變動：

1. IFRS 9「金融工具」

就金融資產方面，所有原屬於 IAS 39「金融工具：認列與衡量」範圍內之金融資產後續衡量係以攤銷後成本衡量或以公允價值衡量。若本公司係以收取合約現金流量為目的之經營模式而持有該金融資產，且其合約現金流量完全為支付本金及流通在外本金金額之利息，則該金融資產係以攤銷後成本衡量。未符合前述條件之其他金融資產係以公允價值衡量。惟本公司

得選擇於原始認列時，將非持有供交易之權益投資指定為透過其他綜合損益，按公允價值衡量，除股利收益認列於損益外，其他相關利益及損失係認列於其他綜合損益。

2. IFRS 13「公允價值衡量」

IFRS 13「公允價值衡量」提供公允價值衡量指引，該準則定義公允價值、建立衡量公允價值之架構，並規定公允價值衡量之揭露。此外，該準則規定之揭露內容較現行準則更為廣泛，例如，現行準則僅要求以公允價值衡量之金融工具須按公允價值三層級揭露，依照 IFRS 13「公允價值衡量」規定，適用該準則之所有資產及負債皆須提供前述揭露。

3. IAS 1「其他綜合損益項目之表達」之修正

依修正之準則規定，其他綜合損益項目須按性質分類且分組為(1)後續不重分類至損益者及(2)後續（於符合條件時）將重分類至損益者。相關所得稅亦應按相同基礎分組。適用該修正規定前，並無上述分組之強制規定。

4. IAS 36「非金融資產可回收金額之揭露」之修正

IASB 於發布 IFRS 13「公允價值衡量」時，同時修正 IAS 36「資產減損」之揭露規定，導致本公司須於每一報導期間增加揭露資產或現金產生單位之可回收金額。本次 IAS 36 之修正係釐清本公司僅須於認列或迴轉減損損失當期揭露該等可回收金額。此外，若可回收金額係以現值法計算之公允價值減處分成本衡量，本公司須增加揭露所採用之折現率。

5. 2010-2012 週期之 IFRSs 年度改善

2010-2012 週期之 IFRSs 年度改善修正 IFRS 2「股份基礎給付」、IFRS 3「企業合併」及 IFRS 8「營運部門」等若干準則。

IFRS 2 之修正係改變既得條件及市價條件定義，並增列績效條件及服務條件定義。該修正釐清績效條件所訂之績效目標得按合併公司或同一集團內另一個體之營運（非市價條件）或權益工具之市價（市價條件）設定。該績效目標之設定得與合併公司整體或部分（例如某一部門）績效有關，而達成績效目

標之期間則不得長於服務期間。此外，該修正並釐清股價指數目標因同時反映合併公司本身與集團外其他企業之績效，故非屬績效條件。

IFRS 3 之修正係釐清企業合併之或有對價，無論是否為 IAS 39 或 IFRS 9 之適用範圍，應以公允價值衡量，公允價值變動係認列於損益。

IFRS 8 之修正係釐清若合併公司將具有相似經濟特性之營運部門彙總揭露，應於合併財務報告揭露管理階層於運用彙總基準時所作之判斷。此外，該修正亦釐清合併公司僅於部門資產定期提供予主要營運決策者時，始應揭露應報導部門資產總額至企業資產總額之調節資訊。

IFRS 13 之修正係釐清適用 IFRS 13 後，無設定利率之短期應收款及應付款，若折現之影響不重大，仍得按原始發票金額衡量。

IAS 24「關係人揭露」之修正係釐清，為合併公司提供主要管理階層服務之管理個體係屬合併公司之關係人，應揭露管理個體提供主要管理階層服務而致報導個體發生之已支付或應支付金額，惟無須揭露該等薪酬之組成類別。

6. 2011-2013 週期之 IFRSs 年度改善

2011-2013 週期之 IFRSs 年度改善修正 IFRS 3、IFRS 13 及 IAS 40「投資性不動產」等若干準則。

IFRS 3 之修正係釐清 IFRS 3 不適用於聯合協議本身財務報表中關於其設立之會計處理。

IFRS 13 之修正係對適用以淨額基礎衡量金融資產及金融負債群組公允價值之例外（即「組合例外」）進行修正，以釐清該例外範圍包括 IAS 39 或 IFRS 9 適用範圍內並依其規定處理之所有合約，即使該合約不符合 IAS 32「金融工具：表達」對金融資產或金融負債之定義亦然。

IAS 40 之修正係釐清合併公司應同時依 IAS 40 及 IFRS 3 判斷所取得之投資性不動產係屬取得資產或屬企業合併。

(三) 已發布但尚未生效之新／修正／修訂準則、解釋及證券發行人財務報告編製準則對合併公司財務報表影響之說明

截至本合併財務報告發布日止，本公司仍持續評估上述準則及解釋對財務狀況與經營結果之影響，相關影響待評估完成時予以揭露。

四、重大會計政策之彙總說明

依據金管會於 98 年 5 月 14 日宣布之「我國企業採用國際會計準則推動架構」，上市上櫃公司及興櫃公司應自 102 年起依證券發行人財務報告編製準則暨經金管會認可之 IFRS、IAS、IFRIC 及 SIC（以下稱「IFRSs」）編製財務報告。

合併公司 102 年度合併財務報告係為首份 IFRSs 年度合併財務報告。合併公司轉換至 IFRSs 日為 101 年 1 月 1 日。轉換至 IFRSs 對合併公司合併財務報告之影響說明，係列於附註三十。

(一) 遵循聲明

本合併財務報告係依照證券發行人財務報告編製準則及經金管會認可之 IFRSs 編製。

(二) 編製基礎

除按公允價值衡量之金融工具外（參閱下列會計政策之說明），本合併財務報告係依歷史成本基礎編製。歷史成本通常係依取得資產所支付對價之公允價值決定。

合併公司於轉換至 IFRSs 日之初始資產負債表係依據 IFRS 1「首次採用國際財務報導準則」之規定認列與衡量，除該準則所規定禁止追溯適用部分 IFRSs 之規定，以及對部分 IFRSs 之規定給予豁免選擇外（合併公司之豁免選擇參閱附註三十），合併公司係追溯適用 IFRSs 之規定。

(三) 資產與負債區分流動與非流動之標準

流動資產包括現金及約當現金、主要為交易目的而持有之資產及預期於資產負債表日後 12 個月內實現之資產；不動產、廠房及設備、無形資產及其他不屬於流動資產之資產為非流動資產。流動負債包括主要為預期於資產負債表日後 12 個月內到期清償之負債，以

及不能無條件將清償期限遞延至資產負債表日後至少 12 個月之負債；負債不屬於流動負債者為非流動負債。惟負債之條款可能依交易對方之選擇，以發行權益工具而導致其清償者，並不影響其分類。

(四) 合併基礎

1. 合併財務報告編製原則

本合併財務報告係包含本公司及由本公司所控制個體（子公司）之財務報告。

子公司之財務報告已予適當調整，以使其會計政策與合併公司之會計政策一致。

於編製合併財務報告時，各個體間之交易、帳戶餘額、收益及費損已全數予以銷除。

子公司之綜合損益總額係歸屬至本公司業主及非控制權益，即使非控制權益因而成為虧損餘額。

2. 列入合併財務報告之子公司

本合併財務報告編製主體如下：

投資公司名稱	子公司名稱	設立地點	功能性貨幣	直 / 間接持股比例 (%)			主要營業項目
				102年 12月31日	101年 12月31日	101年 1月1日	
本公司	Multiwin Precision Ind Pte. Ltd. (以下簡稱 Multiwin Singapore 公司)	新加坡	美金	100	100	100	模具、塑膠製品及五金製品之銷售及投資控股
"	Global Sun 公司	模里西斯	美金	100	100	100	投資控股
"	All Spacer 公司	薩摩亞群島	美金	100	100	100	"
"	Eson Precision Engineering S.A. de C.V. (Eson Mexico 公司)	墨西哥	披索	0.02	0.02	0.02	模具、塑膠製品及五金製品之生產
"	Multiwin de Mexico S.A. de C.V. (Multiwin Mexico 公司)	墨西哥	披索	1	1	-	"
Global Sun 公司	Spiral Technology Int'l Corp. (以下簡稱 Spiral Technology 公司)	汶萊	美金	100	100	100	模具、塑膠製品及五金製品之銷售
"	Idealand Technology Int'l Inc. (以下簡稱 Idealand Technology 公司)	汶萊	美金	100	100	100	"
"	Ample Wealth Enterprise Ltd. (以下簡稱 Ample Wealth 公司)	模里西斯	美金	100	100	100	"

(接次頁)

(承前頁)

投資公司名稱	子公司名稱	設立地點	功能性貨幣	直／間接持股比例(%)			主要營業項目
				102年12月31日	101年12月31日	101年1月1日	
Global Sun 公司	Zeal International Co., Ltd. (以下簡稱 Zeal International 公司)	模里西斯	美金	100	100	100	模具、塑膠製品及五金製品之銷售
"	Grand Liberty Co., Ltd. (以下簡稱 Grand Liberty 公司)	模里西斯	美金	100	100	100	投資控股
"	Heng Xie Enterprises Limited (以下簡稱 Heng Xie 公司)	香港	美金	100	100	100	"
"	Koinya Co., Ltd. (以下簡稱 Koinya 公司)	模里西斯	美金	65	65	65	"
"	Eson Europe S.R.O. (以下簡稱 Eson Europe 公司)	斯洛伐克	歐元	100	100	100	投資控股
Multiwin Singapore 公司	Eson Precision Engineering S.A. de C.V. (Eson Mexico 公司)	墨西哥	披索	99.98	99.98	99.98	模具、塑膠製品及五金製品之生產
"	Multiwin de Mexico S.A. de C.V. (Multiwin Mexico 公司)	墨西哥	披索	99	99	-	"
"	Eson Precision Engineering (Malaysia) Sdn. Bhd. (Eson Malaysia 公司)	馬來西亞	馬來幣	100	-	-	模具、塑膠製品及五金製品之生產與銷售
Grand Liberty 公司	無錫欣冠金屬科技有限公司(以下簡稱無錫欣冠)	中國大陸	人民幣	100	100	100	模具、塑膠製品及五金製品之設計、研發、生產與銷售
"	Unique Champion Co., Ltd. (以下簡稱 Unique 公司)	模里西斯	美金	100	100	100	模具、塑膠製品及五金製品之銷售
"	Sun Legend International Limited (以下簡稱 Sun Legend 公司)	香港	美金	100	100	100	"
Heng Xie 公司	昆山乙盛機械工業有限公司(以下簡稱昆山乙盛)	中國大陸	人民幣	100	100	100	模具、塑膠製品及五金製品之設計、研發、生產與銷售
"	煙台正乙精密電子有限公司(以下簡稱煙台正乙)	中國大陸	人民幣	100	100	100	"
Koinya 公司	Peaktracer Co., Ltd (以下簡稱 Peaktracr 公司)	模里西斯	美金	100	100	100	新型電子元器件、平板顯示器等之銷售
"	Sino Dragon Industrial Limited (以下簡稱 Sino Dragon 公司)	香港	美金	100	100	100	投資控股
Sino Dragon 公司	煙台致睿電子科技有限公司(以下簡稱煙台致睿)	中國大陸	人民幣	100	100	100	新型電子元器件、平板顯示器等之設計、研發、生產與銷售

(接次頁)

(承前頁)

投資公司 名稱	子公司名稱	設立地點	功能性 貨幣	直／間接持股比例(%)			主營業項目
				102年 12月31日	101年 12月31日	101年 1月1日	
Eson Europe 公司	Eson Slovakia A.S.	斯洛伐克	歐元	100	100	100	模具、塑膠製品及 五金製品之銷售
All Spacer 公司	Hardline Technology Int'l Inc. (以下簡稱 Hardline Technology 公司)	汶萊	美金	100	100	100	模具及五金製品 之銷售
"	Zenith Profits Co., Ltd. (以下簡稱 Zenith Profits 公 司)	模里西斯	美金	100	100	100	"
"	Eagle Ambition Co., Ltd. (以下簡稱 Eagle Ambition 公 司)	模里西斯	美金	100	100	100	"
"	Suntool Co., Ltd. (以 下簡稱 Suntool 公 司)	模里西斯	美金	100	100	100	"
"	Kong Eagle Int'l Inc. (以下簡稱 Kong Eagle 公司)	香港	美金	100	100	100	投資控股
Kong Eagle 公司	東莞乙宏精密模具有 限公司(以下簡稱東 莞乙宏)	中國大陸	人民幣	100	100	100	模具及五金製品 之生產及銷售

(五) 外幣

各個體編製財務報告時，以個體功能性貨幣以外之貨幣（外幣）交易者，依交易日匯率換算為功能性貨幣記錄。

外幣貨幣性項目於每一資產負債表日以收盤匯率換算。因交割貨幣性項目或換算貨幣性項目產生之兌換差額，於發生當期認列於損益。

以公允價值衡量之外幣非貨幣性項目係以決定公允價值當日之匯率換算，所產生之兌換差額列為當期損益，惟屬公允價值變動認列於其他綜合損益者，其產生之兌換差額列於其他綜合損益。

以歷史成本衡量之外幣非貨幣性項目係以交易日之匯率換算，不再重新換算。

於編製合併財務報告，合併公司國外營運機構之資產及負債以每一資產負債表日匯率換算為美元。收益及費損項目係以當期平均匯率換算，所產生之兌換差額認列為其他綜合損益（並適當歸屬予本公司業主及非控制權益）。

轉換為新台幣表達時，資產及負債以每一資產負債表日匯率換算。收益及費損項目係以當期平均匯率換算，所產生之兌換差額認列為其他綜合損益（並適當歸屬予本公司業主及非控制權益）。

(六) 存 貨

存貨包括原料、物料、製成品及在製品。存貨係以成本與淨變現價值孰低衡量，比較成本與淨變現價值時除同類別存貨外係以個別項目為基礎。淨變現價值係指在正常情況下之估計售價減除至完工尚需投入之估計成本及完成出售所需之估計成本後之餘額。存貨成本之計算係採加權平均法。

(七) 投資關聯企業

關聯企業係指合併公司具有重大影響，但非屬子公司或合資權益之企業。

合併公司對投資關聯企業係採用權益法。權益法下，投資關聯企業原始依成本認列，取得日後帳面金額係隨合併公司所享有之關聯企業損益及其他綜合損益份額與利潤分配而增減。此外，針對關聯企業權益之變動，係按持股比例認列。

關聯企業發行新股時，合併公司若未按持股比例認購，致使持股比例發生變動，並因而使投資之股權淨值發生增減時，其增減數調整資本公積及採用權益法之投資。惟若未按持股比例認購或取得致使對關聯企業之所有權權益減少者，於其他綜合損益中所認列與該關聯企業有關之金額按減少比例重分類，其會計處理之基礎係與關聯企業直接處分相關資產或負債所必須遵循之基礎相同；前項調整如應借記資本公積，而採用權益法之投資所產生之資本公積餘額不足時，其差額借記保留盈餘。

取得成本超過合併公司於取得日所享有關聯企業可辨認資產及負債淨公允價值份額之數額列為商譽，該商譽係包含於該投資之帳面金額且不得攤銷；合併公司於取得日所享有關聯企業可辨認資產及負債淨公允價值份額超過取得成本之數額列為當期收益。

合併公司與關聯企業間之逆流、順流及側流交易所產生之損益，僅在與合併公司對關聯企業權益無關之範圍內，認列於合併財務報告。

(八) 不動產、廠房及設備

不動產、廠房及設備係以成本認列，後續以成本減除累計折舊及累計減損損失後之金額衡量。

自有土地不提列折舊。

不動產、廠房及設備係採直線基礎提列折舊，合併公司至少於每一年度結束日對估計耐用年限、殘值及折舊方法進行檢視。

除列不動產、廠房及設備所產生之利益或損失金額，係淨處分價款與該資產帳面金額間之差額，並且認列於當期損益。

(九) 商 譽

企業合併所取得之商譽係依收購日所認列之商譽金額作為成本，後續以成本減除累計減損損失後之金額衡量。

為減損測試之目的，商譽分攤至合併公司預期會因該合併綜效而受益之各現金產生單位或現金產生單位群組。

受攤商譽之現金產生單位每年（及有跡象顯示該單位可能已減損時）藉由包含商譽之該單位帳面金額與其可回收金額之比較，進行該單位之減損測試。若分攤至現金產生單位或現金產生單位群組之商譽係當年度企業合併所取得，則該單位或單位群組應於當年度結束前進行減損測試。若受攤商譽之現金產生單位之可回收金額低於其帳面金額，減損損失係先減少該現金產生單位受攤商譽之帳面金額，次就該單位內其他各資產帳面金額之比例減少各該資產帳面金額。任何減損損失直接認列為當期損失。商譽減損損失不得於後續期間迴轉。

(十) 無形資產

有限耐用年限無形資產原始以成本衡量，後續係以成本減除累計攤銷及累計減損損失後之金額衡量。合併公司以直線基礎進行攤銷，即於資產預計耐用年限內平均分攤資產成本減除殘值後之餘額，並且至少於每一年度結束日對估計耐用年限、殘值及折舊方法

進行檢視。除合併公司預期於該無形資產經濟年限屆滿前處分該資產外，有限耐用年限無形資產之殘值估計為零。

除列無形資產所產生之利益或損失金額，係淨處分價款與該資產帳面金額間之差額，並且認列於當期損益。

(十一) 有形及無形資產（商譽除外）之減損

合併公司於每一資產負債表日評估是否有任何跡象顯示有形及無形資產（商譽除外）可能已減損。若有任一減損跡象存在，則估計該資產之可回收金額。倘無法估計個別資產之可回收金額，合併公司估計該資產所屬現金產生單位之可回收金額。若共用資產可依合理一致之基礎分攤至現金產生單位時，則分攤至個別之現金產生單位，反之，則分攤至可依合理一致之基礎分攤之最小現金產生單位群組。

針對非確定耐用年限及尚未可供使用之無形資產，至少每年進行減損測試，或於有減損跡象時進行減損測試。

可回收金額為公允價值減出售成本與其使用價值之較高者。個別資產或現金產生單位之可回收金額若低於其帳面金額時，將該資產或現金產生單位之帳面金額調減至其可回收金額。

當減損損失於後續迴轉時，該資產或現金產生單位之帳面金額調增至修訂後之可回收金額，惟增加後之帳面金額以不超過該資產或現金產生單位若未於以前年度認列減損損失時所決定之帳面金額（減除攤銷或折舊）。減損損失之迴轉係認列於損益。

(十二) 金融工具

金融資產與金融負債於合併公司成為該工具合約條款之一方時認列於合併資產負債表。

原始認列金融資產與金融負債時，若金融資產或金融負債非屬透過損益按公允價值衡量者，係按公允價值加計直接可歸屬於取得或發行金融資產或金融負債之交易成本衡量。直接可歸屬於取得或發行透過損益按公允價值衡量之金融資產或金融負債之交易成本，則立即認列為損益。

1. 金融資產

金融資產之慣例交易係採交易日會計認列及除列。

(1) 衡量種類

合併公司所持有之金融資產種類為放款及應收款。

放款及應收款係採用有效利息法按攤銷後成本減除減損損失後之金額衡量，惟短期應收帳款之利息認列不具重大性之情況除外。包括現金及約當現金、應收票據及帳款、應收帳款－關係人、其他應收款、其他金融資產－流動及存出保證金。

約當現金包括自取得日起 3 個月內、高度流動性、可隨時轉換成定額現金且價值變動風險甚小之定期存款，係用於滿足短期現金承諾。

(2) 金融資產之減損

合併公司係於每一資產負債表日評估其他金融資產是否有減損客觀證據，當有客觀證據顯示，因金融資產原始認列後發生之單一或多項事項，致使金融資產之估計未來現金流量受損失者，該金融資產即已發生減損。

所有金融資產之減損損失係直接自金融資產之帳面金額中扣除，惟應收帳款及其他係藉由備抵帳戶調降其帳面金額。當判斷應收帳款及其他無法收回時，係沖銷備抵帳戶。原先已沖銷而後續收回之款項則貸記備抵帳戶。備抵帳戶帳面金額之變動認列於損益。

(3) 金融資產之除列

合併公司僅於對來自金融資產現金流量之合約權利失效，或已移轉金融資產且該資產所有權之幾乎所有風險及報酬已移轉予其他企業時，始將金融資產除列。

於一金融資產整體除列時，其帳面金額與所收取對價加計已認列於其他綜合損益之任何累計利益或損失之總和間之差額係認列於損益。

2. 金融負債

除列金融負債時，其帳面金額與所支付對價（包含任何所移轉之非現金資產或承擔之負債）間之差額認列為損益。

(十三) 負債準備

認列為負債準備之金額係考量義務之風險及不確定性，而為資產負債表日清償義務所需支出之最佳估計。若負債準備係以清償該現時義務之估計現金流量衡量，其帳面金額係為該等現金流量之現值。

(十四) 收入認列

收入係按已收或應收對價之公允價值衡量，並扣除估計之客戶退貨、折扣及其他類似之折讓。

銷售商品係於下列條件完全滿足時認列收入：

1. 合併公司已將商品所有權之重大風險及報酬移轉予買方；
2. 合併公司對於已經出售之商品既不持續參與管理，亦未維持有效控制；
3. 收入金額能可靠衡量；
4. 與交易有關之經濟效益很有可能流入合併公司；及
5. 與交易有關之已發生或將發生之成本能可靠衡量。

去料加工時，加工產品所有權之重大風險及報酬並未移轉，是以去料時不作銷貨處理。

投資所產生之股利收入係於股東收款之權利確立時認列，惟前提係與交易有關之經濟效益很有可能流入合併公司，且收入金額能可靠衡量。

金融資產之利息收入係於經濟效益很有可能流入合併公司，且收入金額能可靠衡量時認列。利息收入係依時間之經過按流通在外本金與所適用之有效利率採應計基礎認列。

(十五) 租賃

當租賃條款係移轉附屬於資產所有權之幾乎所有風險與報酬予承租人，則將其分類為融資租賃。所有其他租賃則分類為營業租賃。

1. 合併公司為出租人

營業租賃之租賃收益係按直線基礎於相關租賃期間內認列為收益。營業租賃下，或有租金於發生當期認列為收入。

2. 合併公司為承租人

營業租賃給付係按直線基礎於租賃期間內認列為費用。營業租賃下，或有租金於發生當期認列為費用。

(十六) 退職後福利

屬確定提撥退休計畫之退休金，係於員工提供服務之期間，將應提撥之退休金數額認列為當期費用。

(十七) 所得稅

所得稅費用係當期所得稅及遞延所得稅之總和。

1. 當期所得稅

以前年度應付所得稅之調整，列入當期所得稅。

2. 遞延所得稅

遞延所得稅係依合併財務報告帳載資產及負債帳面金額與計算課稅所得之課稅基礎二者所產生之暫時性差異予以認列。遞延所得稅負債一般係就所有應課稅暫時性差異予以認列，而遞延所得稅資產則於很有可能有課稅所得以供可減除暫時性差異、虧損扣抵或購置機器設備等支出所產生之所得稅抵減使用時認列。

與投資子公司、關聯企業及合資權益相關之應課稅暫時性差異皆認列遞延所得稅負債，惟合併公司若可控制暫時性差異迴轉之時點，且該暫時性差異很有可能於可預見之未來不會迴轉者除外。與此類投資及權益有關之可減除暫時性差異所產生之遞延所得稅資產，僅於其很有可能有足夠課稅所得用以實現暫時性差異之利益，且於可預見之未來預期將迴轉的範圍內，予以認列。

遞延所得稅資產之帳面金額於每一資產負債表日予以重新檢視，並針對已不再很有可能具有足夠之課稅所得以供其回收所有或部分資產者，調減帳面金額。原未認列為遞延所得稅資產者，亦於每一資產負債表日予以重新檢視，並在未來很有可能產生課稅所得以供其回收所有或部分資產者，調增帳面金額。

遞延所得稅資產及負債係以預期負債清償或資產實現當期之稅率衡量，該稅率係以資產負債表日已立法或已實質性立法之稅率及稅法為基礎。遞延所得稅負債及資產之衡量係反映企業於資產負債表日預期回收或清償其資產及負債帳面金額之方式所產生之租稅後果。

3. 本年度之當期及遞延所得稅

當期及遞延所得稅係認列於損益，惟與認列於其他綜合損益或直接計入權益之項目相關之當期及遞延所得稅係分別認列於其他綜合損益或直接計入權益。

五、重大會計判斷及估計不確定性之主要來源

合併公司於採用會計政策時，對於不易自其他來源取得帳面金額之相關資訊者，管理階層必須依歷史經驗及其他攸關之因素做出相關之判斷、估計及假設。實際結果可能與估計有所不同。

管理階層將持續檢視估計與基本假設。若估計之修正僅影響當期，則於修正當期認列。若會計估計之修正同時影響當期及未來期間，則於估計修正當期及未來期間認列。

(一) 應收帳款之估計減損

當有客觀證據顯示減損跡象時，合併公司會考量未來現金流量之估計。減損損失之金額係以該資產之帳面金額及估計未來現金流量（排除尚未發生之未來信用損失）按該金融資產之原始有效利率折現之現值間的差額衡量。若未來實際現金流量少於預期，可能會產生重大減損損失。

截至 102 年 12 月 31 日暨 101 年 12 月 31 日及 1 月 1 日止，應收帳款帳面金額分別為 2,638,537 仟元、2,619,589 仟元及 1,699,735 仟元（分別扣除備抵呆帳 25,840 仟元、25,696 仟元及 28,678 仟元後之淨額）。

(二) 所得稅

由於未來子公司獲利之不可預測性，合併公司於 102 年 12 月 31 日暨 101 年 12 月 31 日及 1 月 1 日止分別有 28,920 仟元、50,337 仟元及 44,474 仟元之課稅損失並未認列為遞延所得稅資產。

(三) 存貨之評價

存貨淨變現價值係正常營業過程中之估計售價減除至完工尚需投入之估計成本及完成出售所需之估計成本後之餘額估計，該等估計係依目前市場狀況及類似產品之歷史銷售經驗評估，市場情況之改變可能重大影響該等估計結果。

截至 102 年 12 月 31 日暨 101 年 12 月 31 日及 1 月 1 日，合併公司存貨之帳面金額分別為 666,396 仟元、699,813 仟元及 459,307 仟元。

六、現金及約當現金

	102年12月31日	101年12月31日	101年1月1日
庫存現金及週轉金	\$ 4,414	\$ 3,309	\$ 4,279
銀行存款	<u>1,838,292</u>	<u>779,120</u>	<u>966,146</u>
	<u>\$1,842,706</u>	<u>\$ 782,429</u>	<u>\$ 970,425</u>

銀行存款於資產負債表日之市場利率區間如下：

	102年12月31日	101年12月31日	101年1月1日
銀行存款	0.01%-3.08%	0.01%-3.08%	0.01%-3.10%

合併公司部分銀行存款係屬開立信用狀、短期借款備償專戶及存放海關進出口等之保證金，因其用途受限制，故分別轉列「其他金融資產—流動」及「其他非流動資產」項下，請分別參閱附註十二及二五，金額如下：

	102年12月31日	101年12月31日	101年1月1日
流 動	\$ 19,914	\$ 42,394	\$ 11,891
非 流 動	749	708	735
	<u>\$ 20,663</u>	<u>\$ 43,102</u>	<u>\$ 12,626</u>

七、應收票據及應收帳款

	102年12月31日	101年12月31日	101年1月1日
一般企業－應收票據	<u>\$ -</u>	<u>\$ -</u>	<u>\$ 480</u>
應收帳款	\$ 792,770	\$ 741,340	\$ 834,523
減：備抵呆帳	(<u>25,840</u>)	(<u>25,696</u>)	(<u>28,678</u>)
	<u>\$ 766,930</u>	<u>\$ 715,644</u>	<u>\$ 805,845</u>
關係人－應收帳款	\$1,871,607	\$1,903,945	\$ 893,890
減：備抵呆帳	<u>-</u>	<u>-</u>	<u>-</u>
	<u>\$1,871,607</u>	<u>\$1,903,945</u>	<u>\$ 893,890</u>

由於歷史經驗顯示非關係人款項逾期超過 90 天之應收帳款無法回收，合併公司對於非關係人逾期帳齡超過 90 天之應收帳款已認列 100% 備抵呆帳。對於逾期帳齡在 1 天至 90 天之間之應收帳款，其備抵呆帳係參考交易對方過去拖欠紀錄及分析其目前財務狀況，以估計無法回收之金額。

資產負債表日已逾期但合併公司尚未認列備抵呆帳之應收帳款於 102 年 12 月 31 日暨 101 年 12 月 31 日及 1 月 1 日分別為 677,152 仟元、357,655 仟元及 193,991 仟元（參閱下列帳齡分析），因為其信用品質並未重大改變，合併公司管理階層認為仍可回收其金額。

合併公司應收款項之帳齡分析如下：

	102年12月31日	101年12月31日	101年1月1日
未逾期	\$1,961,385	\$2,261,934	\$1,506,224
逾期 90 天以下	631,293	358,324	191,116
逾期 90 至 180 天	47,851	3,531	9,182
逾期 180 天以上	<u>23,848</u>	<u>21,496</u>	<u>22,371</u>
合 計	<u>\$2,664,377</u>	<u>\$2,645,285</u>	<u>\$1,728,893</u>

以上係以逾期天數為基準進行之帳齡分析。

應收帳款之備抵呆帳變動資訊如下：

	<u>102年度</u>	<u>101年度</u>
期初餘額	\$ 25,696	\$ 28,678
加：本期提列呆帳費用	11,610	9,756
減：本期實際沖銷	(12,683)	(11,636)
外幣換算差額	<u>1,217</u>	<u>(1,102)</u>
期末餘額	<u>\$ 25,840</u>	<u>\$ 25,696</u>

已減損應收帳款之帳齡分析如下：

	<u>102年12月31日</u>	<u>101年12月31日</u>	<u>101年1月1日</u>
逾期 90 天以下	\$ 58	\$ 2,136	\$ -
逾期 90 至 180 天	8,256	2,722	6,358
逾期 180 天以上	<u>17,526</u>	<u>20,838</u>	<u>22,320</u>
合計	<u>\$ 25,840</u>	<u>\$ 25,696</u>	<u>\$ 28,678</u>

以上係以逾期天數為基準進行帳齡分析。

部分應收帳款業已質押作為短期借款之擔保品，請參閱附註二五。

八、存 貨

	<u>102年12月31日</u>	<u>101年12月31日</u>	<u>101年1月1日</u>
原物料	\$ 100,514	\$ 201,357	\$ 125,709
在製品	104,373	139,965	86,112
製成品	<u>461,509</u>	<u>358,491</u>	<u>247,486</u>
	<u>\$ 666,396</u>	<u>\$ 699,813</u>	<u>\$ 459,307</u>

102 及 101 年度與存貨相關之銷貨成本分別為 7,096,914 仟元及 5,549,285 仟元。

102 年度之銷貨成本包括存貨淨變現價值回升利益 16,127 仟元，存貨淨變現價值回升係因存貨於特定市場之銷售價格上揚所致。101 年度之銷貨成本淨額包括存貨跌價損失 10,526 仟元。

九、採用權益法之投資

投資關聯企業

	<u>102年12月31日</u>	<u>101年12月31日</u>	<u>101年1月1日</u>
非上市(櫃)公司			
HighAim Technology Inc.	<u>\$ 96,987</u>	<u>\$ 88,179</u>	<u>\$ 87,369</u>

合併公司於資產負債表日對關聯企業之所有權權益及表決權百分比如下：

公 司 名 稱	102年12月31日	101年12月31日	101年1月1日
HighAim Technology Inc.	32.50%	32.50%	32.85%

上述採權益法認列投資收益之被投資公司，係以經會計師查核之財務報表為依據。

有關合併公司之關聯企業彙整性財務資訊如下：

	102年12月31日	101年12月31日
總資產	<u>\$657,003</u>	<u>\$513,667</u>
總負債	<u>\$358,583</u>	<u>\$242,346</u>
	102年度	101年度
本期營業收入	<u>\$442,209</u>	<u>\$381,686</u>
本期淨利	<u>\$ 16,468</u>	<u>\$ 14,371</u>

十、不動產、廠房及設備

	自有土地	建築物	機器設備	其他設備	未完工程及待驗設備款	合計
成 本						
101年1月1日餘額	\$ 11,751	\$ 1,346,999	\$ 2,641,279	\$ 239,734	\$ 61,552	\$ 4,301,315
增 添	182,790	286,420	490,536	42,340	4,896	1,006,982
處 分	-	-	(63,670)	(263)	-	(63,933)
外幣兌換差額之影響	(1,850)	(51,559)	(86,643)	(24,406)	(17,027)	(181,485)
101年12月31日餘額	<u>\$ 192,691</u>	<u>\$ 1,581,860</u>	<u>\$ 2,981,502</u>	<u>\$ 257,405</u>	<u>\$ 49,421</u>	<u>\$ 5,062,879</u>
累計折舊						
101年1月1日餘額	\$ -	\$ 204,491	\$ 1,002,197	\$ 144,335	\$ -	\$ 1,351,023
處 分	-	-	(33,675)	(129)	-	(33,804)
折舊費用	-	62,164	314,318	28,850	-	405,332
外幣兌換差額之影響	-	(6,930)	(33,772)	(11,287)	-	(51,989)
101年12月31日餘額	<u>\$ -</u>	<u>\$ 259,725</u>	<u>\$ 1,249,068</u>	<u>\$ 161,769</u>	<u>\$ -</u>	<u>\$ 1,670,562</u>
101年1月1日淨額	<u>\$ 11,751</u>	<u>\$ 1,142,508</u>	<u>\$ 1,639,082</u>	<u>\$ 95,399</u>	<u>\$ 61,552</u>	<u>\$ 2,950,292</u>
101年12月31日淨額	<u>\$ 192,691</u>	<u>\$ 1,322,135</u>	<u>\$ 1,732,434</u>	<u>\$ 95,636</u>	<u>\$ 49,421</u>	<u>\$ 3,392,317</u>
成 本						
102年1月1日餘額	\$ 192,691	\$ 1,581,860	\$ 2,981,502	\$ 257,405	\$ 49,421	\$ 5,062,879
增 添	-	2,324	179,161	23,368	25,123	229,976
處 分	-	-	(257,428)	(9,985)	-	(267,413)
外幣兌換差額之影響	4,832	80,890	154,563	14,458	3,047	257,790
102年12月31日餘額	<u>\$ 197,523</u>	<u>\$ 1,665,074</u>	<u>\$ 3,057,798</u>	<u>\$ 285,246</u>	<u>\$ 77,591</u>	<u>\$ 5,283,232</u>
累計折舊						
102年1月1日餘額	\$ -	\$ 259,725	\$ 1,249,068	\$ 161,769	\$ -	\$ 1,670,562
處 分	-	-	(222,373)	(9,329)	-	(231,702)
折舊費用	-	75,129	337,041	28,963	-	441,133
外幣兌換差額之影響	-	15,532	71,862	10,128	-	97,522
102年12月31日餘額	<u>\$ -</u>	<u>\$ 350,386</u>	<u>\$ 1,435,598</u>	<u>\$ 191,531</u>	<u>\$ -</u>	<u>\$ 1,977,515</u>
102年12月31日淨額	<u>\$ 197,523</u>	<u>\$ 1,314,688</u>	<u>\$ 1,622,200</u>	<u>\$ 93,715</u>	<u>\$ 77,591</u>	<u>\$ 3,305,717</u>

合併公司之不動產、廠房及設備係以直線基礎按下列耐用年數計提折舊：

建築物	20至30年
機器設備	3至15年
其他設備	
機電及系統工程	5至20年
其他設備	1至10年

合併公司設定質押作為借款擔保之不動產、廠房及設備金額，請參閱附註十二及二五。

十一、預付租賃款

	102年12月31日	101年12月31日	101年1月1日
流動（帳列其他流動資產）	\$ 2,760	\$ 2,886	\$ 3,001
非流動	<u>114,624</u>	<u>108,424</u>	<u>115,389</u>
	<u>\$ 117,384</u>	<u>\$ 111,310</u>	<u>\$ 118,390</u>

預付租賃款係預付位於中國大陸之土地使用權。

十二、短期借款

	102年12月31日	101年12月31日	101年1月1日
銀行擔保借款	<u>\$ 339,909</u>	<u>\$ 594,861</u>	<u>\$ 503,771</u>

銀行週轉性借款之利率於102年12月31日暨101年12月31日及1月1日分別為1.10%~3.04%、1.31%~5.32%及1.42%~6.59%。

102年12月31日暨101年12月31日及1月1日之部分擔保借款，係由Global Sun公司之董事長蔡嘉祥先生連帶保證，請參閱附註二四；另質（抵）押擔保資產，請分別參閱附註六、十及二五。

十三、其他應付款

	102年12月31日	101年12月31日	101年1月1日
應付薪資及獎金	\$ 151,125	\$ 122,037	\$ 110,204
其他應付款—關係人	71,780	33,763	22,280
應付設備款	6,444	90,554	60,739
應付員工紅利及董監酬勞	30,184	-	-
應付其他費用	<u>383,897</u>	<u>246,731</u>	<u>187,319</u>
	<u>\$ 643,430</u>	<u>\$ 493,085</u>	<u>\$ 380,542</u>

101年12月31日之應付設備款，其中係屬應付關係人購置固定資產之款項為27,719仟元，請參閱附註二四。

十四、負債準備

	<u>102年12月31日</u>	<u>101年12月31日</u>	<u>101年1月1日</u>
除役、復原及修復成本	<u>\$ 6,751</u>	<u>\$ 6,319</u>	<u>\$ 6,230</u>

除役、復原及修復成本負債準備係依歷史經驗及管理階層之判斷估計可能發生之拆除及遷移成本，該估計可能隨不動產、廠房及設備之使用狀況而改變。

十五、退職後福利計劃

合併公司大陸地區子公司之員工退休金提列政策係遵照大陸地區法令之規定辦理，係屬確定提撥制，並依照大陸地區各子公司之薪資成本以特定比例提撥至退休基金中；歐洲及墨西哥地區子公司之員工退休金提列政策係遵照當地法令之規定辦理，係屬確定提撥制；本公司之分公司英屬蓋曼群島商乙盛精密工業股份有限公司台灣分公司依中華民國「勞工退休金條例」訂定之員工退休金辦法，係屬確定提撥退休辦法，依員工薪資每月6%提撥至勞工保險局之個人退休金帳戶。

102及101年度確定提撥計畫認列之退休金費用分別為71,355仟元及48,192仟元。

十六、權益

(一) 股本

普通股

	<u>102年12月31日</u>	<u>101年12月31日</u>	<u>101年1月1日</u>
已發行且已收足股款之股數(仟股)	<u>171,932</u>	<u>152,827</u>	<u>39,848</u>
已發行股本	\$1,719,323	\$1,528,273	\$ 398,482
發行溢價	<u>2,783,854</u>	<u>2,299,124</u>	<u>2,828,915</u>
	<u>\$4,503,177</u>	<u>\$3,827,397</u>	<u>\$3,227,397</u>

已發行之普通股每股面額為10元，每股享有一表決權及收取股利之權利。

1. 101年1月1日之實收資本額為美金13,283仟元，分為132,827仟股，每股面額為美金0.1元。101年8月辦理現金增資20,000仟股，並以每股美金1元溢價發行，金額計20,000仟元，現金增資後之實收資本額為美金15,283仟元，每股面額為美金0.1元。

本合併財務報告之股本係由美金15,283仟元換算為新台幣458,482仟元（換算基礎為美金兌換新台幣之匯率1:30）。另本公司101年10月31日經股東會決議辦理新台幣1,069,791仟元之資本公積轉增資後，101年12月31日實收資本額為新台幣1,528,273仟元，分為152,827仟股，每股面額10元，均為普通股。

2. 102年10月8日經行政院金融監督管理委員會核准辦理現金增資19,105仟股，以每股36元溢價發行，金額計687,780仟元，該現金增資之目的主係供本公司股票上市承銷。因該增資金額中12,000仟元係屬證券商承銷費用，已帳列資本公積—普通股股票溢價之減項。現金增資後，102年12月31日實收資本額為1,719,323仟元，分為171,932仟股，每股面額10元，均為普通股。

(二) 資本公積

資本公積為超過票面金額發行股票所得之溢額（包括以超過面額發行普通股及因合併而發行股票之股本溢價等）之部分得用以彌補虧損，亦得於公司無虧損時，用以發放現金股利或撥充股本，惟撥充股本時每年以實收股本之一定比率為限。

因採用權益法之投資產生之資本公積，不得作為任何用途。

(三) 保留盈餘及股利政策

1. 本公司依公司章程之規定，年度決算如有盈餘，應提撥應納營利事業所得稅、彌補歷年虧損，如尚有餘額應依章程提列法定盈餘公積百分之十，次依董事會依章程決議之公積或主管機關規定提列或迴轉特別盈餘公積，其餘再依下列方式及順序，經股東會同意後分派如下：

- (1) 百分之八撥付員工紅利，包括從屬公司之員工。
- (2) 以不高於百分之零點五撥付董監酬勞。
- (3) 其餘部分不少於百分之十作為股東股利。

另依據本公司章程規定，股東股利之發放，其中現金股利不得低於股利總額百分之五十，惟實際分派比率，仍應依股東會決議辦理。

2. 自 102 年起，本公司依金管會於 101 年 4 月 6 日發布之金管證發字第 1010012865 號函令及「採用國際財務報導準則 (IFRSs) 後，提列特別盈餘公積之適用疑義問答」規定，於首次採用 IFRSs 時，應就帳列股東權益項下之未實現重估增值及累積換算調整數 (利益)，因選擇適用國際財務報導準則第 1 號豁免項目而轉入保留盈餘部分，分別提列相同數額之特別盈餘公積；但轉換日因首次採用 IFRSs 產生之保留盈餘增加數不足提列時，得僅就因轉換採用 IFRSs 產生之保留盈餘增加數予以提列。嗣後因使用、處分或重分類相關資產時，得就原提列特別盈餘公積之比例予以迴轉分派盈餘。首次採用 IFRSs 所應提列之特別盈餘公積得於以後年度用以彌補虧損；嗣後有盈餘年度且原提列特別盈餘公積之原因消除前，應就不足數額補足提列特別盈餘公積，始得分派盈餘。
3. 本公司 102 年度應付員工紅利估列金額為 28,543 仟元；應付董監酬勞估列金額為 1,641 仟元。前述員工紅利及董監酬勞依章程規定之數額，分別按稅後淨利 (已扣除員工分紅及董監酬勞之金額) 計算。年度終了後，董事會決議之發放金額若有重大變動時，該變動調整原提列年度費用，於股東會決議日時，若金額仍有變動，則依會計估計變動處理，於股東會決議年度調整入帳。如股東會決議採股票發放員工紅利，股票紅利股數按決議分紅之金額除以股票公平價值決定，股票公平價值係按股東會決議日前一日之收盤價 (考量除權除息之影響後) 計算。
4. 本公司 101 及 100 年度盈餘，經董事會及股東會決議不予分配。

5. 本公司 103 年 3 月 21 日董事會擬議 102 年度盈餘分配案及每股股利如下：

	<u>盈餘分配案</u>	<u>每股股利(元)</u>
法定盈餘公積	\$ 39,489	\$ -
股票股利	85,966	0.50
現金股利	257,898	1.50

有關 102 年度之盈餘分配案、員工分紅及董監酬勞尚待預計於 103 年 6 月 25 日召開之股東會決議。

本公司 101 及 100 年度財務報告未認列員工紅利及董監酬勞。

有關本公司董事會通過擬議及股東會決議之員工紅利及董監酬勞相關資訊，可至台灣證券交易所「公開資訊觀測站」查詢。

(四) 首次採用 IFRSs 應提列之特別盈餘公積

合併公司首次採用 IFRSs 所應提列之特別盈餘公積如下：

	<u>102年12月31日</u>	<u>101年12月31日</u>	<u>101年1月1日</u>
特別盈餘公積	<u>\$ 158,921</u>	<u>\$ -</u>	<u>\$ -</u>

合併公司帳列累積換算調整數轉入保留盈餘之金額為 158,921 仟元，已予以提列相同數額之特別盈餘公積。

(五) 其他權益項目

國外營運機構財務報表換算之兌換差額

	<u>102年度</u>	<u>101年度</u>
期初餘額	(\$205,417)	\$ -
換算國外營運機構淨資產所 產生之兌換差額	<u>211,644</u>	(<u>205,417</u>)
期末餘額	<u>\$ 6,227</u>	(<u>\$205,417</u>)

國外營運機構淨資產自其功能性貨幣換算為合併公司表達貨幣（即新台幣）所產生之相關兌換差額，係直接認列為其他綜合損益項下之國外營運機構財務報表換算之兌換差額。

(六) 非控制權益

	102年度	101年度
期初餘額	\$128,449	\$135,543
歸屬於非控制權益之份額		
本期淨利	(8,473)	(7,930)
國外營運機構財務報表 換算之兌換差額	<u>2,928</u>	<u>836</u>
期末餘額	<u>\$122,904</u>	<u>\$128,449</u>

十七、繼續營業單位淨利

(一) 折舊及攤銷

	102年度	101年度
不動產、廠房及設備	\$441,133	\$405,332
無形資產及長期預付費用	<u>16,705</u>	<u>15,106</u>
合 計	<u>\$457,838</u>	<u>\$420,438</u>
折舊費用依功能別彙總		
營業成本	\$399,614	\$364,053
營業費用	<u>41,519</u>	<u>41,279</u>
	<u>\$441,133</u>	<u>\$405,332</u>
攤銷費用依功能別彙總		
營業成本	\$ 7,738	\$ 6,037
營業費用	<u>8,967</u>	<u>9,069</u>
	<u>\$ 16,705</u>	<u>\$ 15,106</u>

(二) 員工福利費用

	102年度	101年度
確定提撥計畫	\$ 71,355	\$ 48,192
其他員工福利	<u>1,721,598</u>	<u>1,206,119</u>
員工福利費用合計	<u>\$ 1,792,953</u>	<u>\$ 1,254,311</u>
依功能別彙總		
營業成本	\$ 1,396,570	\$ 992,548
營業費用	<u>396,383</u>	<u>261,763</u>
	<u>\$ 1,792,953</u>	<u>\$ 1,254,311</u>

十八、繼續營業單位所得稅

(一) 認列於損益之所得稅

所得稅費用之主要組成部分如下：

	<u>102年度</u>	<u>101年度</u>
當期所得稅	\$ 14,582	\$ 25,328
以前年度所得稅費用調整	(<u>9,781</u>)	<u>2,938</u>
當期繼續營業單位所得稅費用	<u>\$ 4,801</u>	<u>\$ 28,266</u>

會計所得與當期所得稅費用調節如下：

	<u>102年度</u>	<u>101年度</u>
稅前利益按法定稅率計算之稅額	<u>\$ 14,582</u>	<u>\$ 25,328</u>
當期所得稅	\$ 14,582	\$ 25,328
以前年度之當期所得稅費用於本期之調整	(<u>9,781</u>)	<u>2,938</u>
認列於損益之所得稅費用	<u>\$ 4,801</u>	<u>\$ 28,266</u>

(二) 當期所得稅負債

	<u>102年12月31日</u>	<u>101年12月31日</u>	<u>101年1月1日</u>
當期所得稅資產			
預付所得稅（帳列其他非流動資產）	<u>\$ 3,668</u>	<u>\$ 273</u>	<u>\$ 3,066</u>
當期所得稅負債			
應付所得稅	<u>\$ 1,045</u>	<u>\$ 7,714</u>	<u>\$ 4,927</u>

(三) 遞延所得稅

遞延所得稅負債分析如下：

	<u>102年12月31日</u>	<u>101年12月31日</u>	<u>101年1月1日</u>
未實現兌換利益	\$ 292	\$ 364	\$ 342
預提子公司盈餘匯出之扣繳稅額	29,054	28,308	29,512
其他	<u>479</u>	<u>449</u>	<u>457</u>
	<u>\$ 29,825</u>	<u>\$ 29,121</u>	<u>\$ 30,311</u>

(四) 未於合併資產負債表中認列遞延所得稅資產之未使用虧損扣抵金額

	102年12月31日	101年12月31日	101年1月1日
虧損扣抵			
103 年度到期	\$ -	\$ 18,744	\$ 22,975
104 年度到期	21,331	52,257	55,890
105 年度到期	62,953	92,868	99,029
106 年度到期	31,397	37,479	
	<u>\$ 115,681</u>	<u>\$ 201,348</u>	<u>\$ 177,894</u>

(五) 所得稅核定情形

本公司之分公司英屬蓋曼群島商乙盛精密工業股份有限公司台灣分公司之營利事業所得稅結算申報業經稅捐稽徵機關核定至 100 年度。

十九、每股盈餘

用以計算每股盈餘之分子及分母揭露如下：

	102年度				
	金額 (分子)		股數 (分母)	每股盈餘 (元)	
	稅前 (未減除非控制權益)	稅後 (歸屬於本公司業主)		減除非控制權益)	稅後 (歸屬於本公司業主)
基本每股盈餘					
屬於普通股股東之本 期純益	\$ 391,214	\$ 394,886	154,869	<u>\$ 2.53</u>	<u>\$ 2.55</u>
稀釋每股盈餘					
員工分紅			583		
屬於普通股股東之本 期盈餘	<u>\$ 391,214</u>	<u>\$ 394,886</u>	<u>155,452</u>	<u>\$ 2.52</u>	<u>\$ 2.54</u>
	101年度				
	金額 (分子)		股數 (分母)	每股盈餘 (元)	
	稅前 (未減除非控制權益)	稅後 (歸屬於本公司業主)		減除非控制權益)	稅後 (歸屬於本公司業主)
基本每股盈餘					
屬於普通股股東之本 期純益	\$ 258,833	\$ 238,497	149,211	<u>\$ 1.73</u>	<u>\$ 1.60</u>
稀釋每股盈餘					
員工分紅			-		
屬於普通股股東之本 期盈餘	<u>\$ 258,833</u>	<u>\$ 238,497</u>	<u>149,211</u>	<u>\$ 1.73</u>	<u>\$ 1.60</u>

若本公司得選擇以股票或現金發放員工分紅，則計算稀釋每股盈餘時，假設員工分紅將採發放股票方式，並於該潛在普通股具有稀釋作用時計入加權平均流通在外股數，以計算稀釋每股盈餘。計算稀釋每股盈餘時，以該潛在普通股資產負債表日之收盤價，作為發行股數之判斷基礎。於次年度股東會決議員工分紅發放股數前計算稀釋每股盈餘時，亦繼續考量該等潛在普通股之稀釋作用。

二十、非現金交易

合併公司於 102 及 101 年度進行下列非現金交易之投資及籌資活動：

	<u>102年度</u>	<u>101年度</u>
不影響現金流量之投資及籌資活動		
累積換算調整數	\$ 211,644	(\$ 205,417)
支付現金購置固定資產		
本期固定資產增加數	\$ 229,976	\$ 1,006,982
加：期初應付購置設備款	90,554	60,739
減：期末應付購置設備款	(6,444)	(90,554)
本期支付現金購置固定資產	\$ 314,086	\$ 977,167

二一、營業租賃協議

合併公司為承租人

營業租賃係承租建築物，租賃期間為 3 至 5 年。

截至 102 年 12 月 31 日暨 101 年 12 月 31 日及 1 月 1 日止，合併公司因營業租賃合約所支付之存出保證金分別為 3,966 仟元、3,661 仟元及 3,349 仟元。

不可取消營業租賃之未來最低租賃給付總額如下：

	<u>102年12月31日</u>	<u>101年12月31日</u>	<u>101年1月1日</u>
1 年 內	\$ 49,684	\$ 52,530	\$ 50,437
超過 1 年但不超過 5 年	<u>23,088</u>	<u>61,629</u>	<u>103,429</u>
	<u>\$ 72,772</u>	<u>\$ 114,159</u>	<u>\$ 153,866</u>

二二、資本風險管理

合併公司之資本風險管理係以確保具有必要之財務資源及營運計畫，以支應未來 12 個月所需之營運資金、資本支出、債務償還及股利支出等需求。

二三、金融工具

(一) 公允價值之資訊

非按公允價值衡量之金融工具

合併公司之非按公允價值衡量之金融資產及金融負債之帳面金額，皆趨近其公允價值。

(二) 金融工具之種類

	102年12月31日	101年12月31日	101年1月1日
<u>金融資產</u>			
現金及約當現金	\$1,842,706	\$ 782,429	\$ 970,425
應收票據及帳款	766,930	715,644	806,325
應收帳款－關係人	1,871,607	1,903,945	893,890
其他應收款	46,963	26,656	91,916
其他金融資產－流動	19,914	42,394	11,891
存出保證金	12,778	9,117	9,002
	<u>4,560,898</u>	<u>3,480,185</u>	<u>2,783,449</u>
採用權益法之投資	96,987	88,179	87,369
	<u>\$4,657,885</u>	<u>\$3,568,364</u>	<u>\$2,870,818</u>
<u>金融負債</u>			
短期借款	\$ 339,909	\$ 594,861	\$ 503,771
應付帳款	1,472,496	1,737,418	1,087,160
應付帳款－關係人	333,157	172,099	210,018
其他應付款	643,430	493,085	380,542
	<u>\$2,788,992</u>	<u>\$2,997,463</u>	<u>\$2,181,491</u>

(三) 財務風險管理目的與政策

合併公司主要金融工具包括現金及約當現金、應收票據及帳款、應收帳款－關係人、其他應收款、其他金融資產－流動、存出保證金、應付帳款、應付帳款－關係人、其他應付款及短期借款。

合併公司並未以投機目的而進行金融工具（包括衍生金融工具）之交易。

1. 市場風險

合併公司之營運活動使合併公司承擔之主要財務風險為外幣匯率變動風險以及利率變動風險。

(1) 匯率風險

合併公司於資產負債表日非以發生交易集團個體之功能性貨幣計價之貨幣性資產與貨幣性之負債帳面金額（包括合併財務報告中已沖銷之非功能性貨幣計價之貨幣性項目）。

敏感度分析

合併公司主要受到人民幣對美元匯率波動之影響。

合併公司敏感度分析之範圍包括合併公司內部之放款／借款中非以債權人或借款人功能性貨幣計價者。當人民幣相對於美元升值1%時，將使稅前淨利增加之金額；當人民幣相對於美元貶值1%時，其對稅前淨利之影響將為同金額之負數。

	美 元 之 影 響	
	102年度	101年度
損 益	\$ 340	\$ 1,234

主要源自於合併公司於資產負債表日尚流通在外且未進行現金流量避險之美元計價應收帳款、其他應收款、應付帳款及其他應付款。

(2) 利率風險

利率風險係指由於市場利率之變動所造成金融工具公允價值變動之風險。合併公司之利率風險，主要係來自於浮動利率借款。

合併公司從事之短期借款，係屬浮動利率之債務，於資產負債表日受利率暴險之金融負債帳面金額如下：

	102年12月31日	101年12月31日	101年1月1日
具現金流量利率風險			
金融負債	\$ 339,909	\$ 594,861	\$ 503,771

有關利率風險之敏感度分析，係以財務報導期間結束日浮動利率借款之公允價值變動為計算基礎，並假設持有一個年度；假設利率上升／下降一個百分點，合併公司於102及101年度之現金流出／入分別為3,399仟元及5,949仟元。

2. 信用風險

信用風險係指交易對方拖欠合約義務而造成合併公司財務損失之風險。截至資產負債表日，合併公司可能因交易對方未履行義務及合併公司提供財務保證造成財務損失之最大信用風險暴險主要係來自於合併資產負債表所認列之金融資產帳面金額。

合併公司採行之政策係僅與信譽卓著之對象進行交易。合併公司僅與評等相當於投資等級以上（含）之企業進行交易。合併公司將使用其他公開可取得之財務資訊及彼此交易記錄對主要客戶進行評等。合併公司持續監督信用暴險以及交易對方之信用評等，並將總交易金額分散至各信用評等合格之客戶，並定期複核及核准之交易對方信用額度限額控制信用暴險。

應收帳款之對象涵蓋眾多客戶，分散於不同產業及地理區域。合併公司持續地針對應收帳款客戶之財務狀況進行評估。

3. 流動性風險

合併公司係透過管理及維持足夠部位之現金及約當現金以支應集團營運並減輕現金流量波動之影響。合併公司管理階層監督銀行融資額度使用狀況並確保借款合同條款之遵循。

(1) 流動性及利率風險表

下表詳細說明合併公司已約定還款期間之非衍生金融負債剩餘合約到期分析，其係依據合併公司最早可能被要求還款之日期，並以金融負債未折現現金流量編製，其包括利息及本金之現金流量。

合併公司可被要求立即還款之銀行借款，係列於下表中最早之期間內，不考慮銀行立即執行該權利之機率；其他非衍生金融負債到期分析係依照約定之還款日編製。

以浮動利率支付之利息現金流量，其未折現之利息金額係依據資產負債表日殖利率曲線推導而得。

102 年 12 月 31 日

	加權平均 有效利率 (%)	短於 1 個月		
		1 至 3 個月	3 個月至 1 年	
<u>非衍生金融負債</u>				
浮動利率工具	1.78%	<u>\$ 134,163</u>	<u>\$ 101,429</u>	<u>\$ 104,317</u>

101 年 12 月 31 日

	加權平均 有效利率 (%)	短於 1 個月		
		1 至 3 個月	3 個月至 1 年	
<u>非衍生金融負債</u>				
浮動利率工具	2.09%	<u>\$ 92,469</u>	<u>\$ 304,920</u>	<u>\$ 197,472</u>

101 年 1 月 1 日

	加權平均 有效利率 (%)	短於 1 個月		
		1 至 3 個月	3 個月至 1 年	
<u>非衍生金融負債</u>				
浮動利率工具	4.97%	<u>\$ 220,028</u>	<u>\$ 129,987</u>	<u>\$ 153,756</u>

上述非衍生金融資產及負債之浮動利率工具金額，將因浮動利率與資產負債表日所估計之利率不同而改變。

(2) 融資額度

	<u>102年12月31日</u>	<u>101年12月31日</u>	<u>101年1月1日</u>
銀行借款額度			
已動用金額	\$ 339,909	\$ 594,861	\$ 503,771
未動用金額	<u>1,299,473</u>	<u>552,219</u>	<u>2,133,547</u>
	<u>\$ 1,639,382</u>	<u>\$ 1,147,080</u>	<u>\$ 2,637,318</u>

二四、關係人交易

本公司及子公司（係本公司之關係人）間之交易、帳戶餘額、收益及費損於合併時全數予以銷除，故未揭露於本附註。合併公司與其他關係人間之交易如下。

(一) 關係人之名稱及關係

<u>關 係 人 名 稱</u>	<u>與 合 併 公 司 之 關 係</u>
蔡嘉祥	合併公司 Global Sun 公司之董事長
昆山康瑞包裝材料有限公司（昆山康瑞）	其他關係人
鴻海精密工業股份有限公司及其所屬子公司（鴻海公司及子公司）	對本公司採權益法之投資公司及其所屬子公司

(二) 營業交易

<u>銷 貨</u>	<u>102年度</u>	<u>101年度</u>
鴻海公司及子公司	<u>\$ 6,097,675</u>	<u>\$ 4,253,355</u>
<u>進 貨</u>	<u>102年度</u>	<u>101年度</u>
鴻海公司及子公司	\$ 127,291	\$ 64,550
其 他	<u>13,212</u>	<u>3,986</u>
	<u>\$ 140,503</u>	<u>\$ 68,536</u>
<u>租 金 收 入</u>	<u>102年度</u>	<u>101年度</u>
鴻海公司及子公司	<u>\$ 9,862</u>	<u>\$ 9,465</u>

資產負債表日之應收關係人款項餘額如下：

<u>應 收 帳 款</u>	<u>102年12月31日</u>	<u>101年12月31日</u>	<u>101年1月1日</u>
鴻海公司及子公司	<u>\$1,871,607</u>	<u>\$1,903,945</u>	<u>\$ 893,890</u>

102及101年度之應收關係人款項並未提列呆帳費用。

資產負債表日之應付關係人款項餘額如下：

	102年12月31日	101年12月31日	101年1月1日
<u>應付帳款</u>			
鴻海公司及子公司	\$ 329,725	\$ 172,099	\$ 198,551
其他	<u>3,432</u>	<u>-</u>	<u>11,467</u>
	<u>\$ 333,157</u>	<u>\$ 172,099</u>	<u>\$ 210,018</u>
<u>其他應付款</u>			
鴻海公司及子公司	\$ 65,975	\$ 56,319	\$ 19,809
其他	<u>5,805</u>	<u>5,163</u>	<u>2,471</u>
	<u>\$ 71,780</u>	<u>\$ 61,482</u>	<u>\$ 22,280</u>

流通在外之應付關係人款項餘額係未提供擔保且將以現金清償，應收關係人款項未收取保證。

其他應付款主係應付購置設備款、代付款、租金及人力支援費等。

(三) 取得之不動產、廠房及設備

<u>關係人名稱</u>	<u>取得價款</u>	
	102年度	101年度
鴻海公司及子公司	<u>\$ 24,504</u>	<u>\$ 28,231</u>

(四) 處分不動產、廠房及設備

<u>關係人名稱</u>	102年度		101年度	
	<u>處分價款</u>	<u>處分利益</u>	<u>處分價款</u>	<u>處分(損)益</u>
鴻海公司及子公司	<u>\$ 9,216</u>	<u>\$ 2</u>	<u>\$ -</u>	<u>\$ -</u>

(五) 對主要管理階層之獎酬

102及101年度對董事及其他主要管理階層之薪酬總額如下：

	102年度	101年度
短期員工福利	\$ 5,760	\$ 3,760
退職後福利	<u>72</u>	<u>87</u>
	<u>\$ 5,832</u>	<u>\$ 3,847</u>

董事及其他主要管理階層之薪酬係由薪酬委員會依照個人績效及市場趨勢決定。

(六) 其他關係人交易

背書保證

合併公司關係人為合併公司之 Global Sun 公司及 Multiwin Singapore 公司借款之連帶保證人，連帶背書保證情形如下：

關係人名稱	連帶保證性質	102年12月31日	101年12月31日	101年1月1日
蔡嘉祥	短期借款	<u>\$ 193,733</u>	<u>\$ 400,752</u>	<u>\$ 54,495</u>

二五、質抵押之資產

合併公司提供下列資產作為海關進出口之保證金、銀行信用狀開立及短期借款之擔保品，其明細如下：

	102年12月31日	101年12月31日	101年1月1日
質押存款	\$ 20,663	\$ 43,102	\$ 12,626
應收帳款	-	95,745	119,834
長期預付租賃款	98,111	94,859	100,871
房屋及建築	717,986	689,454	762,544
機器設備	-	63,825	104,037
	<u>\$ 836,760</u>	<u>\$ 986,985</u>	<u>\$1,099,912</u>

二六、重大承諾及或有事項

除其他附註所述者外，合併公司於資產負債表日有下列重大承諾事項及或有事項：

(一) 合併公司未認列之合約承諾如下：

	102年12月31日	101年12月31日	101年1月1日
購置不動產、廠房及設備	<u>\$ 9,190</u>	<u>\$ -</u>	<u>\$ -</u>

(二) 合併公司之 Suntool 公司與客戶發生產品糾紛，其帳列應收帳款 8,948 仟元（美金 300 仟元）可能無法收回，另遭客戶之客戶額外求償 117,400 仟元（加幣 4,000 仟元）之損害賠償，目前仍在訴訟階段，合併公司之 Suntool 公司已將該應收帳款全數提列呆帳。另合併公司之 Suntool 公司評估賠償可能性極低，故未予以估列相關損失，目前預計以和解方式結案。

二七、附註揭露事項

(一) 重大交易事項相關資訊：

編號	項	目	說	明
1	資金貸與他人。			附表一
2	為他人背書保證。			無
3	期末持有有價證券情形。			附表二
4	累積買進或賣出同一有價證券之金額達新台幣一億元或實收資本額 20% 以上。			無
5	取得不動產之金額達新台幣一億元或實收資本額 20% 以上。			無
6	處分不動產之金額達新台幣一億元或實收資本額 20% 以上。			無
7	與關係人進、銷貨之金額達新台幣一億元或實收資本額 20% 以上。			無
8	應收關係人款項達新台幣一億元或實收資本額 20% 以上。			無
9	從事衍生性商品交易。			無

(二) 轉投資事業相關資訊：

編號	項	目	說	明
1	被投資公司名稱、所在地區.....等相關資訊。			附表三
2	資金貸與他人。			附表四
3	為他人背書保證。			附表五
4	期末持有有價證券情形。			附表六
5	累積買進或賣出同一有價證券之金額達新台幣一億元或實收資本額 20% 以上。			無
6	取得不動產之金額達新台幣一億元或實收資本額 20% 以上。			無
7	處分不動產之金額達新台幣一億元或實收資本額 20% 以上。			無
8	與關係人進、銷貨之金額達新台幣一億元或實收資本額 20% 以上。			附表七
9	應收關係人款項達新台幣一億元或實收資本額 20% 以上。			附表八
10	從事衍生性商品交易。			無

(三) 大陸投資資訊

編號	項 目	說 明
1	大陸投資公司名稱、主要營業項目.....等相關資訊。	附表九
2	與大陸被投資公司直接或間接經由第三地區事業所發生之重大交易事項。	無
3	與大陸被投資公司直接或間接經由第三地區事業提供背書、保證或提供擔保品情形。	無
4	與大陸被投資公司直接或間接經由第三地區事業提供資金融通情形。	無
5	其他對當期損益或財務狀況有重大影響之交易事項。	無

(四) 母子公司間業務關係及重要交易往來情形

102 年度母子公司間業務及重要交易往來情形，請詳閱附表十。

二八、外幣金融資產及負債之匯率資訊

合併公司具重大影響之外幣金融資產及負債資訊如下：

	102年12月31日			101年12月31日			101年1月1日		
	外 幣	匯 率	新 台 幣	外 幣	匯 率	新 台 幣	外 幣	匯 率	新 台 幣
<u>金融資產</u>									
<u>貨幣性項目</u>									
美 金	\$ 48,540	29.81	\$1,446,977	\$ 38,192	29.04	\$1,109,096	\$ 23,917	30.28	\$ 724,207
歐 元	5,062	41.09	207,998	6,948	38.49	267,429	3,172	39.18	124,279
人 民 幣	133,295	4.92	655,811	152,631	4.62	705,155	221,924	4.81	1,067,454
<u>金融負債</u>									
<u>貨幣性項目</u>									
美 金	49,112	29.81	1,464,029	53,297	29.04	1,547,745	57,678	30.28	1,746,490
歐 元	1	41.09	41	90	38.49	3,464	40	39.18	1,567
人 民 幣	198,662	4.92	997,417	243,655	4.62	1,125,686	203,356	4.81	978,142

二九、部門資訊

(一) 營運部門基本資訊

合併公司主要從事於模具、塑膠及五金製品等產品之設計、研發、生產與銷售，僅單一營運部門，無額外之應報導部門。

(二) 主要產品之收入

合併公司繼續營業單位之主要產品及勞務之收入分析如下：

	102年度	101年度
TV	\$ 5,964,092	\$ 4,051,345
模 具	1,212,043	659,310
其 他	1,376,481	1,856,990
	<u>\$ 8,552,616</u>	<u>\$ 6,567,645</u>

(三) 地區別資訊

合併公司主要於中國、歐洲及美洲地區營運。

合併公司來自外部客戶之收入依營運地點區分與非流動資產按資產所在地區分之資訊列示如下：

	來自外部客戶之收入		非流動資產		資產
	102年度	101年度	102年12月31日	101年12月31日	101年1月1日
中國	\$ 3,108,094	\$ 2,737,971	\$ 2,333,736	\$ 2,342,304	\$ 2,678,309
歐洲	11,684	491,882	122,122	190,372	245,839
美洲	2,984,410	1,853,700	903,120	944,894	104,163
其他	<u>2,448,428</u>	<u>1,484,092</u>	<u>116,997</u>	<u>79,857</u>	<u>86,010</u>
	<u>\$ 8,552,616</u>	<u>\$ 6,567,645</u>	<u>\$ 3,475,975</u>	<u>\$ 3,557,427</u>	<u>\$ 3,114,321</u>

非流動資產不包括金融資產。

(四) 外銷銷貨資訊

合併公司繼續營業單位之主要產品及勞務之收入分析如下：

	102年度	101年度
亞洲	\$ 4,860,705	\$ 4,092,261
歐洲及美洲	<u>3,691,911</u>	<u>2,475,384</u>
	<u>\$ 8,552,616</u>	<u>\$ 6,567,645</u>

(五) 主要客戶資訊

合併公司 102 及 101 年度其收入佔損益表上收入淨百分之十以上之主要客戶明細如下：

	102年度	101年度
A 客戶	<u>\$ 6,097,675</u>	<u>\$ 4,253,355</u>

三十、首次採用國際財務報導準則

(一) IFRSs 資訊之編製基礎

合併公司 102 年度合併財務報告係為首份 IFRSs 年度合併財務報告，其編製基礎除了遵循附註四說明之重大會計政策外，合併公司亦遵循 IFRS 1「首次採用國際財務報導準則」之規定。

(二) 轉換至 IFRSs 之影響

轉換至 IFRSs 後，對合併公司之合併資產負債表暨合併綜合損益表之影響如下：

1. 101 年 1 月 1 日合併資產負債表項目之調節

單位：新台幣仟元

中華民國一般公認會計原則	金額	轉換至 IFRSs 之影響	IFRSs 之影響	金額	說明
項 目		表 達 差 異	認 列 及 衡 量 差 異		
流動資產					流動資產
現金及約當現金	\$ 970,425	\$ -	\$ -	\$ 970,425	現金及銀行存款
應收票據	480	-	-	480	應收票據
應收帳款	805,845	-	-	805,845	應收帳款
應收帳款－關係人	893,890	-	-	893,890	應收帳款－關係人
其他應收款	91,916	-	-	91,916	其他應收款
其他金融資產－流動	11,891	-	-	11,891	其他金融資產－流動
存 貨	459,307	-	-	459,307	存貨－淨額
其他流動資產	131,196	3,001	-	134,197	其他流動資產 5(4)
流動資產合計	3,364,950	3,001	-	3,367,951	流動資產合計
基金及投資					非流動資產
採權益法之長期股權投資	87,369	-	-	87,369	採用權益法之投資
固定資產淨額	2,946,764	-	3,528	2,950,292	不動產、廠房及設備 4(2)、5(3)
無形資產					
商 標 權	22	-	-	22	其他無形資產
電腦軟體成本	4,309	-	-	4,309	其他無形資產
商 譽	27,619	-	-	27,619	商 譽
土地使用權	118,390	(118,390)	-	-	5(4)
無形資產合計	150,340	(118,390)	-	-	
其他資產					
存出保證金	9,002	-	-	9,002	存出保證金
遞延費用	12,889	(12,889)	-	-	5(5)
	-	115,389	-	115,389	預付租賃款－非流動 5(4)
其 他	3,801	12,889	-	16,690	其 他 5(5)
其他資產合計	25,692	115,389	-	3,210,692	非流動資產合計
資 產 總 計	\$ 6,575,115	\$ -	\$ 3,528	\$ 6,578,643	資 產 總 計
流動負債					流動負債
短期借款	\$ 503,771	\$ -	\$ -	\$ 503,771	短期借款
應付帳款	1,087,160	-	-	1,087,160	應付帳款
應付帳款－關係人	210,018	-	-	210,018	應付帳款－關係人
應付所得稅	4,927	-	-	4,927	當期所得稅負債
其他應付款	372,655	-	7,887	380,542	其他應付款 4(2)、5(2)及 5(3)
遞延所得稅負債－流動	30,311	(30,311)	-	-	5(1)
其他流動負債	39,819	-	-	39,819	其他流動負債
流動負債合計	2,248,661	(30,311)	7,887	2,226,237	流動負債合計
其他負債					
遞延所得稅負債－非流動	-	30,311	-	30,311	遞延所得稅負債－非流動 5(1)
負債合計	2,248,661	-	7,887	2,256,548	負債合計
股東權益					歸屬於母公司業主權益
股 本					股 本
普通股股本	398,482	-	-	398,482	發行資本
資本公積					資本公積
股票發行溢價	2,828,915	-	-	2,828,915	股票發行溢價
長期股權投資	14,070	-	(14,070)	-	採用權益法認列關聯企業 5(6)
保留盈餘	790,523	-	168,632	959,155	股權淨值之變動數
累積換算調整數	158,921	-	(158,921)	-	保留盈餘 4(1)、4(2) 5(2)及 5(3) 5(6)
母公司股東權益合計	4,190,911	-	(4,359)	4,186,552	累積換算調整數 4(1)
少數股權	135,543	-	-	135,543	非控制權益
股東權益合計	4,326,454	-	(4,359)	4,322,095	股東權益合計
負債及股東權益總計	\$ 6,575,115	\$ -	\$ 3,528	\$ 6,578,643	負債及股東權益總計

2. 101年12月31日合併資產負債表項目之調節

單位：新台幣仟元

中華民國一般公認會計原則	金額	轉換至IFRSs之影響	IFRSs	金額	說明
項 目		表達差異	認列及衡量差異		
流動資產					流動資產
現金及約當現金	\$ 782,429	\$ -	\$ -	\$ 782,429	現金及銀行存款
應收帳款	715,644	-	-	715,644	應收帳款
應收帳款－關係人	1,903,945	-	-	1,903,945	應收關係人款項
其他應收款	26,656	-	-	26,656	其他應收款
其他金融資產－流動	42,394	-	-	42,394	其他金融資產－流動
存 貨	699,813	-	-	699,813	存貨－淨額
其他流動資產	187,556	2,886	-	190,442	其他流動資產 5(4)
流動資產合計	4,358,437	2,886	-	4,361,323	流動資產合計
基金及投資					非流動資產
採權益法之長期股權投資	88,179	-	-	88,179	採權益法之投資
固定資產淨額	3,389,999	-	2,318	3,392,317	不動產、廠房及設備 4(2)、5(3)
無形資產					
商 標 權	12	-	-	12	其他無形資產
電腦軟體成本	2,317	-	-	2,317	其他無形資產
商 譽	26,492	-	-	26,492	商 譽
土地使用權	111,310	(111,310)	-	-	5(4)
無形資產合計	140,131	(111,310)	-	-	
其他資產					
存出保證金	9,117	-	-	9,117	存出保證金
遞延費用	26,884	(26,884)	-	-	遞延費用－淨額 5(5)
	-	108,424	-	108,424	預付租賃款－非流動 5(4)
其 他	981	26,884	-	27,865	其 他 5(5)
其他資產合計	36,982	108,424	-	3,654,723	非流動資產合計
資 產 總 計	\$ 8,013,728	\$ -	\$ 2,318	\$ 8,016,046	資 產 總 計
流動負債					流動負債
短期借款	\$ 594,861	\$ -	\$ -	\$ 594,861	短期借款
應付帳款	1,737,418	-	-	1,737,418	應付帳款
應付帳款－關係人	172,099	-	-	172,099	應付關係企業款項
應付所得稅	7,714	-	-	7,714	當期所得稅負債
其他應付款	481,927	-	11,158	493,085	其他應付款 4(2)、5(2)及 5(3)
遞延所得稅負債－流動	29,121	(29,121)	-	-	5(1)
其他流動負債	34,119	-	-	34,119	其他流動負債
流動負債合計	3,057,259	(29,121)	11,158	3,039,296	流動負債合計
其他負債					
遞延所得稅負債－非流動	-	29,121	-	29,121	遞延所得稅負債－非流動 5(1)
負債合計	3,057,259	-	11,158	3,068,417	負債合計
股東權益					歸屬於母公司業主權益
股 本					股 本
普通股股本	1,528,273	-	-	1,528,273	發行資本
資本公積					資本公積
股票發行溢價	2,299,124	-	-	2,299,124	股票發行溢價
長期股權投資	13,618	-	(13,618)	-	採用權益法認列關聯企業股權淨值之變動數 5(6)
保留盈餘	1,033,441	-	163,759	1,197,200	保留盈餘 4(1)、4(2) 5(2)及 5(3) 5(6)
累積換算調整數	(46,436)	-	(158,981)	(205,417)	累積換算調整數 4(1)、5(6)
母公司股東權益合計	4,828,020	-	(8,840)	4,819,180	母公司股東權益合計
少數股權	128,449	-	-	128,449	非控制權益
股東權益合計	4,956,469	-	(8,840)	4,947,629	股東權益合計
負債及股東權益總計	\$ 8,013,728	\$ -	\$ 2,318	\$ 8,016,046	負債及股東權益總計

3. 101 年度合併綜合損益表項目之調節

單位：新台幣仟元

中華民國一般公認會計原則	轉換至 IFRSs 之影響	I	F	R	S	說明
項 目	金 額	表 達 差 異	認 列 及 衡 量 差 異	金 額	項 目	
營業收入淨額	\$ 6,567,645	\$ -	\$ -	\$ 6,567,645	營業收入淨額	
營業成本	(5,549,285)	-	-	(5,549,285)	營業成本	
營業毛利	1,018,360	-	-	1,018,360	營業毛利	
營業費用					營業費用	
推銷費用	261,151	-	-	261,151	推銷費用	
管理費用	424,242	-	4,392	428,634	管理費用	5(2)及(3)
研究發展費用	118,742	-	-	118,742	研究發展費用	
合 計	804,135	-	4,392	808,527	合 計	
營業利益	214,225	-	(4,392)	209,833	營業利益	
營業外收入及利益					營業外收入及利益	
利息收入	4,515	-	-	4,515	利息收入	
權益法認列之投資收益	4,693	-	-	4,693	採用權益法認列關 聯企業之份額	
處分固定資產利益	5,579	-	-	5,579	處分固定資產利益	
處分投資利益	-	-	60	60	處分投資利益	5(6)
兌換利益	21,324	-	-	21,324	兌換利益	
租金收入	9,465	-	-	9,465	租金收入	
什項收入	22,075	-	-	22,075	什項收入	
合 計	67,651	-	60	67,711	合 計	
營業外費用及損失					營業外費用及損失	
利息費用	12,613	-	89	12,702	利息費用	4(2)、5(3)
其他支出	6,009	-	-	6,009	其他支出	
合 計	18,622	-	89	18,711	合 計	
稅前淨利	263,254	-	(4,421)	258,833	稅前淨利	
所得稅費用	(28,266)	-	-	(28,266)	所得稅費用	
合併總淨利	\$ 234,988	\$ -	(4,421)	230,567	合併總淨利	
			(204,581)	(204,581)	國外營運機構財務報表 換算之兌換差額	
			(\$ 209,002)	\$ 25,986	本期綜合損益總額	

4. IFRS1 之豁免選項

IFRS1「首次採用國際財務報導準則」係說明當企業首次採用 IFRSs 作為編製合併財務報告之基礎時應遵循之程序。依據該準則，合併公司應建立 IFRSs 下之會計政策，且追溯適用該等會計政策以決定轉換至 IFRSs 日(101 年 1 月 1 日)之初始合併資產負債表，該準則對追溯適用之原則提供若干豁免選項。合併公司採用之主要豁免選項說明如下：

(1) 累積換算差異數

合併公司於轉換至 IFRSs 日選擇將國外營運機構財務報表換算之兌換差額認定為零，並於該日認列於保留盈餘。

(2) 不動產、廠房及設備成本中包含之除役負債

合併公司選擇於轉換至 IFRSs 日依 IAS 37「負債準備、或有負債及或有資產」之規定衡量除役負債，並將上述負債準備金額折現至負債產生日作為納入相關資產成本之估計金額，依調整後金額計算該資產於轉換至 IFRSs 日之累計折舊金額。

5. 轉換至 IFRSs 之重大調節說明

合併公司依中華民國一般公認會計原則所採用之會計政策與依 IFRSs 編製合併財務報告所採用之會計政策二者間存在之重大差異如下：

(1) 遞延所得稅資產／負債

中華民國一般公認會計原則下，遞延所得稅資產於評估其可實現性後，認列相關備抵評價金額。轉換至 IFRSs 後，僅當所得稅利益很有可能實現時始認列為遞延所得稅資產，不再使用備抵評價科目。

此外，中華民國一般公認會計原則下，遞延所得稅資產及負債依其相關資產或負債之分類劃分為流動或非流動項目，無相關之資產或負債者，依預期迴轉期間之長短劃分為流動或非流動項目。轉換至 IFRSs 後，遞延所得稅資產及負債一律分類為非流動項目。

截至 101 年 12 月 31 日及 1 月 1 日，合併公司遞延所得稅負債重分類至非流動負債之金額分別為 29,121 仟元及 30,311 仟元。

(2) 員工福利－短期可累積帶薪假

中華民國一般公認會計原則下，短期支薪假給付未有明文規定，通常於實際支付時入帳。轉換至 IFRSs 後，對於可累積支薪假給付，應於員工提供勞務而增加其未來應得之支薪假給付時認列費用。

截至 101 年 12 月 31 日及 1 月 1 日，合併公司因短期可累積帶薪假之會計處理分別調整增加應付費用 4,839 仟元及 1,657 仟元。另 101 年度薪資費用調整增加 3,182 仟元。

(3) 屬於不動產、廠房及設備成本一部分之除役負債

轉換至 IFRSs 後，對於與不動產、廠房及設備相關之除役負債，依企業之歷史風險調整折現率，以轉換日負債為基礎，推算負債發生日應調整之資產成本，並依企業在

IFRS 下所決定之折舊政策及所估計之耐用年限，推算轉換日應調整之累計折舊金額。

截至 101 年 12 月 31 日及 1 月 1 日，合併公司因屬於不動產、廠房及設備成本一部分之除役負債會計處理分別調整增加不動產、廠房及設備 2,318 仟元及 3,528 仟元；其他應付款分別調整增加 6,319 仟元及 6,230 仟元。另 101 年度折舊費用及利息費用分別調整增加 1,210 仟元及 89 仟元。

(4) 土地使用權

中華民國一般公認會計原則下，所持有之土地使用權分類為無形資產。轉換至 IFRSs 後，土地使用權係屬 IAS 17「租賃」之適用範圍，應予單獨列為預付租賃款。

截至 101 年 12 月 31 日及 1 月 1 日，合併公司土地使用權重分類至預付租賃款—非流動之金額分別為 108,424 仟元及 115,389 仟元及其他流動資產之金額分別為 2,886 仟元及 3,001 仟元。

(5) 遞延費用

中華民國一般公認會計原則下，遞延費用帳列其他資產項下。轉換至 IFRSs 後，遞延費用依性質重分類為長期預付費用。

截至 101 年 12 月 31 日及 1 月 1 日，合併公司遞延費用重分類至長期預付費用之金額分別為 26,884 仟元及 12,889 仟元。

(6) 投資子公司發行新股，母公司未按持股比例認購之會計處理暨資本公積—長期股權投資之調整

中華民國一般公認會計原則下，被投資公司增發新股而投資公司未按持股比例認購，致投資比例發生變動，而使投資公司所投資之股權淨值發生增減者，其增減數應調整「資本公積—長期股權投資」及「長期股權投資」。

轉換至 IFRSs 後，關聯企業發行新股時，投資公司若未按持股比例認購，致使持股比例發生變動，並因而使投資之股權淨值發生增減時，其增減數調整資本公積及採用權益法之投資。惟若未按持股比例認購或取得致使對關聯企業之所有權權益減少者，於其他綜合損益中所認列與該關聯企業有關之金額按減少比例重分類，其會計處理之基礎係與關聯企業若直接處分相關資產或負債所必須遵循之基礎相同。

截至 101 年 12 月 31 日及 1 月 1 日，因上述調節將「資本公積－長期股權投資」轉入「保留盈餘」之金額分別為 13,618 仟元及 14,070 仟元。另 101 年 12 月 31 日將「累積換算調整數」轉入「處分投資利益」之金額為 60 仟元。

6 現金流量表之重大調整說明

依 IFRSs 之合併現金流量表與依中華民國一般公認會計原則之合併現金流量表並無對合併公司有重大影響差異。

附表一 資金貸與他人：

單位：新台幣仟元／外幣以元為單位

編號 (註一)	貸出資金之公司	貸與對象	往來科目	本期最高餘額 (金額)	期末餘額 (金額)	實際動支金額	利率區間%	資金貸與性質 (註二)	業務往來金額	有短期融通資金 必要之原因	提列帳名	擔保		對個別對象 資金貸與總額 (註三)	資金貸與 總額 (註三)
												擔保名稱	擔保價值		
0	Eson Precision Inc. Co., Ltd.	Global Sun Trading Co., Ltd.	其他應收款— 關係人	\$ 1,821,086 USD 61,100,000	\$ 904,582 USD 30,350,000	\$ 904,582 USD 30,350,000	-	2	\$ -	集團內公司資金 調度	\$ -	\$ -	\$ 1,830,447	\$ 2,440,596	

註一：合併公司之母公司及子公司資金貸與他人應分別列表並於編號欄註明，編號之填寫方法如下：

1. 合併公司之母公司填 0。
2. 子公司按公司別由阿拉伯數字 1 開始依序編號。

註二：資金貸與性質之填寫方法如下：

1. 有業務往來者請填 1。
2. 有短期融通資金之必要者填 2。

註三：依合併公司之母公司資金貸與他人程序規定，合併公司之母公司資金貸與他人之總額不得超過當期淨值之百分之四十，其中對單一企業之資金貸與他人限額不得超過當期淨值之百分之三十，即 1,830,447 仟元。

附表二 期末持有有價證券情形：

單位：新台幣仟元／外幣以元為單位

持有之公司	有價證券種類及名稱	與有價證券發行人之關係	帳列	科目	日期	期 股數/單位數(註)	帳 面 金 額	持 股 比 例 %	市 價 / 股 權 淨 值	未 備 註
Eson Precision Ind. Co., Ltd.	股票 Multiwin Precision Ind Pte. Ltd. Global Sun Trading Co., Ltd. All Spacer Enterprises Co., Ltd. Eson Precision Engineering S.A. de C.V. Multiwin de Mexico S.A. de C.V.	本公司102年12月31日直接 持股100%之子公司 " " 本公司102年12月31日直接 及間接持股100%之子公司 "	採用權益法之投資 " " " "			USD 19,800,001 USD 55,427,570 USD 20,882,220 USD 0.8 USD 200,000	\$ 923,698 USD 30,991,373 2,990,930 USD100,349,926 654,698 USD 21,966,046 2 USD 61 5,911 USD 198,309	100.00 100.00 100.00 0.02 1.00	\$ 923,698 USD 30,991,373 3,011,359 USD101,035,351 627,508 USD 21,053,776 2 USD 61 5,911 USD 198,309	

註：係以原始投資金額列示。

附表三 直接或間接具有重大影響力或控制力之被投資公司名稱、所在地區.....等相關資訊：

單位：新台幣千元／外幣以元為單位

投資公司名稱	被投資公司名稱	所在地區	主要營業項目	原本期數	始投日期	資本金	額數	本(註)	比率%	持面	額數	有被投資公司	本期認列之溢	備註
Eson Precision Ind. Co., Ltd.	Multitwin Precision Ind Pte. Ltd.	新加坡	模具、塑膠及五金製品之銷售及投資控股	\$ 574,992	\$ 19,800,001	USD 19,800,001	USD 19,800,001	100.00	100.00	\$ 923,698	\$ 202,988	202,988	202,988	
	Global Sun Trading Co., Ltd.	模里西斯	投資控股	1,614,605	55,427,570	USD 55,427,570	USD 55,427,570	100.00	100.00	30,991,373	6,837,197	6,837,197	6,837,197	
	All Spacer Enterprises Co., Ltd.	薩摩亞群島	投資控股	608,299	20,882,220	USD 20,882,220	USD 20,882,220	100.00	100.00	100,349,926	7,534,524	7,534,524	7,534,524	
	Eson Precision Engineering S.A. de C.V.	墨西哥	模具、塑膠及五金製品之生產	0.8		USD 0.8	USD 0.8	0.02	0.02	21,966,046	365,133	365,133	365,133	
	Multitwin de Mexico S.A. de C.V.	墨西哥	模具、塑膠及五金製品之生產	5,808	200,000	USD 200,000	USD 200,000	1.00	1.00	5,911	3,238	3,238	3,238	
	Heng Xie Enterprises Limited	香港	投資控股			HKD 1	HKD 1	1	100.00	198,309	109,066	109,066	109,066	
	Eson Europe S.R.O.	斯洛伐克	模具、塑膠及五金製品之銷售及投資控股	20,092	689,748	USD 689,748	USD 689,748	100.00	100.00	763,848	2,684,981	2,684,981	2,684,981	
	Grand Liberty Co., Ltd.	模里西斯	投資控股	58,260	2,000,000	USD 2,000,000	USD 2,000,000	100.00	100.00	25,628,192	19,100	19,100	19,100	
	Koinya Co., Ltd.	模里西斯	投資控股	94,673	3,250,000	USD 3,250,000	USD 3,250,000	65.00	65.00	2,371,364	643,335	643,335	643,335	
	HighAim Technology Inc.	汶萊	機件、模具及塑膠之銷售及投資控股	38,699	1,328,477	USD 1,328,477	USD 1,328,477	32.50	32.50	7,094,403	16,468	16,468	16,468	
	Ample Wealth Enterprise Ltd.	模里西斯	模具、塑膠及五金製品之銷售	1,328,477		USD 1,328,477	USD 1,328,477	100.00	100.00	5,811,048	2,229,672	2,229,672	2,229,672	
	Idealand Technology Int'l Inc.	汶萊	模具、塑膠及五金製品之銷售			USD 1	USD 1	1	100.00	211,449	24,208	24,208	24,208	
	Zeal International Co., Ltd.	模里西斯	模具、塑膠及五金製品之銷售			USD 1	USD 1	1	100.00	230,067	154,306	154,306	154,306	
	Spiral Technology Int'l Corp.	汶萊	模具、塑膠及五金製品之銷售			USD 1	USD 1	1	100.00	7,719,068	5,197,443	5,197,443	5,197,443	
	Eson Precision Engineering S.A. de C.V.	墨西哥	模具、塑膠及五金製品之生產	113	3,863	USD 3,863	USD 3,863	99.98	99.98	33,661	1,122	1,122	1,122	
	Multitwin de Mexico S.A. de C.V.	墨西哥	模具、塑膠及五金製品之生產	574,992	19,800,000	USD 19,800,000	USD 19,800,000	99.00	99.00	304,353	498	498	498	
	Eson Precision Engineering (Malaysia) Sdn. Bhd.	馬來西亞	模具、塑膠及五金製品之生產	23,468	793,651	USD 793,651	USD 793,651	100.00	100.00	17,923	4,049	4,049	4,049	
	昆山乙盛機械工業有限公司	大陸昆山市	模具、塑膠製品及五金製品之生產與銷售	874,191	30,010,000	USD 30,010,000	USD 30,010,000	100.00	100.00	601,347	136,378	136,378	136,378	
	煙台正乙精密電子有限公司	大陸煙台市	模具、塑膠及五金製品之設計、研發、生產及銷售	64,086	2,200,000	USD 2,200,000	USD 2,200,000	100.00	100.00	42,414	15,407	15,407	15,407	
	無錫欣冠金屬科技有限公司	大陸無錫市	模具、塑膠及五金製品之設計、研發、生產及銷售	407,820	14,000,000	USD 14,000,000	USD 14,000,000	100.00	100.00	394,481	81,926	81,926	81,926	
	Unique Champion Co., Ltd.	模里西斯	模具、塑膠及五金製品之銷售			USD 1	USD 1	1	100.00	13,235,387	2,759,477	2,759,477	2,759,477	
	Sun Legend International Limited.	香港	投資控股			HKD 1	HKD 1	1	100.00	1,011,539	39,449	39,449	39,449	
	Sino Dragon Industrial Limited.	香港	投資控股			HKD 1	HKD 1	1	100.00	1,397	31	31	31	
	Peaktracer Co., Ltd.	模里西斯	新型電子元器件、平板顯示器之銷售			USD 1	USD 1	1	100.00	114,981	22,814	22,814	22,814	
	煙台致華電子科技有限公司	大陸煙台市	新型電子元器件、平板顯示器之設計、研發、生產及銷售	150,387	5,162,630	USD 5,162,630	USD 5,162,630	100.00	100.00	3,857,780	768,450	768,450	768,450	
	Eson Europe S.R.O.	斯洛伐克	模具、塑膠製品及五金製品之生產及銷售	167,485	167,485	USD 167,485	USD 167,485	100.00	100.00	53,752	2,904	2,904	2,904	
				5,749,579	5,749,579	USD 5,749,579	USD 5,749,579	100.00	100.00	90,728	9,141	9,141	9,141	
						USD 3,044,041	USD 3,044,041				307,910	307,910	307,910	

(續次頁)

(承前頁)

投資公司名稱	被投資公司名稱	所在地	主要營業項目	原本期	始期	投末	資上	金期	額末	期	未	期	本	持	有	被	投	公	本	期	認	列	之	備	註	
				本	期	末	期	額	末	期	末	期	本	持	有	被	投	公	本	期	認	列	之	備	註	
				幣	幣	幣	幣	幣	幣	幣	幣	幣	幣	幣	幣	幣	幣	幣	幣	幣	幣	幣	幣	幣	幣	幣
All Spacer Enterprises Co., Ltd.	Kong Eagle International Limited.	香港	投資控股	\$	HKD	-	\$	-	-	-	1	100.00	1	\$	91,598	\$	9,513	公司	\$	9,513	本	9,513	之			
	Eagle Ambition Co., Ltd.	麻里西斯	模具及五金製品之銷售	HKD	USD	-	HKD	1	1	1	1	100.00	1	USD	3,073,244	USD	320,438	司	USD	320,438	期	320,438	列			
	Zenith Profits Co., Ltd.	麻里西斯	模具及五金製品之銷售	USD	USD	-	USD	1	1	1	1	100.00	1	USD	124,799	(USD	994)	(USD	(30	本	(30	之			
	Suntool Co., Ltd.	麻里西斯	模具及五金製品之銷售	USD	USD	-	USD	1	1	1	1	100.00	1	USD	71,921	USD	13,339	公	USD	13,339	司	13,339	列			
	Hardline Technology Int'l Inc.	汶萊	模具及五金製品之銷售	USD	USD	-	USD	1	1	1	1	100.00	1	USD	2,413,037	USD	449,299	公	USD	449,299	司	449,299	之			
	東莞乙宏精密模具有限公司	大陸東莞市	模具及五金製品之生產及銷售	USD	USD	-	USD	1	1	1	1	100.00	1	USD	10,366	(USD	8,571)	(USD	(8,571	本	(8,571	之			
	昆山力盟機械工業有限公司	中國大陸	鑽件、模具及塑膠件之生產及銷售	USD	USD	215,186	USD	215,186	1	1	1	100.00	1	USD	348,450	(USD	1,225)	(USD	(1,225	司	(1,225	之			
	Funology Investment Inc.	薩摩亞	鑽件、模具及塑膠件之銷售	USD	USD	290,400	USD	290,400	1	1	1	100.00	1	USD	84,989	USD	41,262	公	USD	41,262	司	41,262	列			
	Andrix International Limited	安圭拉	鑽件、模具及塑膠件之銷售	USD	USD	7,410,000	USD	7,410,000	1	1	1	100.00	1	USD	2,533	USD	9,539	本	USD	9,539	期	9,539	之			
				USD	USD	10,000,000	USD	10,000,000	1	1	1	100.00	1	USD	313,280	USD	321,312	公	USD	321,312	司	321,312	列			
				USD	USD	10,000,000	USD	10,000,000	1	1	1	100.00	1	USD	309,583	USD	883	本	USD	883	期	883	之			
				USD	USD	30	USD	30	30	30	30	100.00	30	USD	10,366,939	USD	29,752	公	USD	29,752	司	29,752	列			
				USD	USD	1,000	USD	1,000	1,000	1,000	1,000	100.00	1,000	USD	6,064	USD	3,219	本	USD	3,219	期	3,219	之			
				USD	USD	26	USD	26	26	26	26	100.00	26	USD	203,465	USD	108,423	公	USD	108,423	司	108,423	列			
				USD	USD	900	USD	900	900	900	900	100.00	900	USD	3,106	USD	3,067	本	USD	3,067	期	3,067	之			
				USD	USD	104,203	USD	104,203	-	-	-	100.00	-	USD	104,203	USD	103,303	公	USD	103,303	司	103,303	列			

註：係以原始投資金額列示。

附表四 轉投資事業業資金貸與他人：

單位：新台幣千元 / 外幣以元為單位

編號 (註一)	貸出資金之公司	貸與對象	往來科目	本期最高餘額 (金額)	期末餘額 (金額)	實際動支金額	利率區間 %	資金貸與性 (註二)	業務往來金額	有短期融通資金 之必要之原因	提列備金	擔保		對個別對象 資金貸與限額 (註三)	與 資 金 限 額 (註三)
												名稱	價值		
1	Global Sun Trading Co., Ltd.	Heng Xie Enterprises Limited 昆山乙盛機械工業有限公司 無錫欣通金屬科技有限公司 凌台正乙精密電子有限公司	其他應收款 - 關係人	\$ 1,043,175 USD 35,000,000	\$ 1,043,175 USD 35,000,000	\$ 972,343 USD 32,623,500	-	2	\$ -	集團內公司資金調度	\$ -	\$ -	\$ 3,011,359	\$ 4,517,038	
				745,125 USD 25,000,000	745,125 USD 25,000,000	596,100 USD 20,000,000	-	2	-	"	-	-	3,011,359	4,517,038	
				447,075 USD 15,000,000	447,075 USD 15,000,000	274,206 USD 9,200,000	-	2	-	"	-	-	3,011,359	4,517,038	
				178,830 USD 6,000,000	178,830 USD 6,000,000	35,766 USD 1,200,000	-	2	-	"	-	-	3,011,359	4,517,038	
				536,490 USD 18,000,000	536,490 USD 18,000,000	315,933 USD 10,600,000	-	2	-	"	-	-	3,011,359	4,517,038	
				357,660 USD 12,000,000	357,660 USD 12,000,000	203,373 USD 6,823,436	-	2	-	"	-	-	3,011,359	4,517,038	
				298,050 USD 10,000,000	298,050 USD 10,000,000	- USD -	-	2	-	"	-	-	3,011,359	4,517,038	
				476,880 USD 16,000,000	476,880 USD 16,000,000	390,368 USD 13,097,400	-	2	-	"	-	-	3,011,359	4,517,038	
2	All Spacer Enterprises Co., Ltd.	Kong Eng International Limited. Grand Liberty Co., Ltd.	其他應收款 - 關係人	\$ 387,465 USD 13,000,000	\$ 387,465 USD 13,000,000	221,667 USD 7,437,247	-	2	-	"	-	-	627,508	941,262	
				357,660 USD 12,000,000	357,660 USD 12,000,000	189,262 USD 6,350,000	-	2	-	"	-	-	627,508	941,262	
				29,805 USD 1,000,000	29,805 USD 1,000,000	- USD -	-	2	-	"	-	-	627,508	941,262	
3	Unique Champion Co., Ltd.	Global Sun Trading Co., Ltd.		\$ 41,727 USD 1,400,000	\$ 41,727 USD 1,400,000	- USD -	-	2	-	"	-	-	75,372	120,596	
4	Ample Wealth Enterprise Ltd.	Global Sun Trading Co., Ltd.		\$ 149,025 USD 5,000,000	\$ 149,025 USD 5,000,000	- USD -	-	2	-	"	-	-	432,995	692,792	
5	Zenith Profits Co., Ltd.	All Spacer Enterprises Co., Ltd.		\$ 89,415 USD 3,000,000	\$ 89,415 USD 3,000,000	- USD -	-	2	-	"	-	-	179,803	287,684	

註一：合併公司之母公司及子公司資金貸與他人應分別列表並於編號欄註明，編號之填寫方法如下：

1. 合併公司之母公司填 0。
2. 子公司按公司別由阿拉伯數字 1 開始依序編號。

註二：資金貸與性質之填寫方法如下：

1. 有業務往來者請填 1。
2. 有短期融通資金之必要者填 2。

註三：Global Sun Trading Co., Ltd. 及 All Spacer Enterprises Co., Ltd.：依合併公司之子公司資金貸與他人程序規定，合併公司之母公司直接及間接持有表決權股份百分之百之公司間，以不超過該公司當期淨值之百分之百為限，其中對單一企業之資金貸與他人限額不得超過該公司當期淨值之百分之百為限，故本期末均未超限。

Ample Wealth Enterprise Ltd.、Unique Champion Co., Ltd. 及 Zenith Profits Co., Ltd.：依合併公司之子公司資金貸與他人程序規定，合併公司之母公司直接及間接持有表決權股份百分之百之公司間，以不超過該公司當期淨值之百分之百為限，其中對單一企業之資金貸與他人限額不得超過該公司當期淨值之百分之百為限，故本期末均未超限。

附表五 轉投資事業為他人背書保證：

單位：新台幣仟元／外幣以元為單位

編號 (註一)	背書公司 名稱	被背書者 名稱	背書保 稱	證 關 (註二)	對 係 (註三)	單一企業 證 額 (註四)	本期 背 額 (註五)	最高 證 額 (註六)	期 保 額 (註七)	末 證 額 (註八)	書 餘 額 (註九)	實 際 動 支 金 額 (註十)	以 財 產 擔 保 之 背 書 保 證 金 額 (註十一)	累 計 背 書 保 證 金 額 佔 最 近 期 財 務 報 表 淨 值 之 比 率 (註十二)	背 書 最 高 額 (註十三)	證 保 額 (註十四)
1	Global Sun Trading Co., Ltd.	All Spacer Enterprises Co., Ltd.		3	\$	301,136	\$ USD	5,961 200,000	\$	-	-	\$ USD	\$	0.20	\$	1,204,544
2	Global Sun Trading Co., Ltd.	東莞乙宏精密模具有限公司		3		301,136	USD	59,610 2,000,000	-	-	-	USD	-	1.98	1,204,544	
3	All Spacer Enterprises Co., Ltd.	東莞乙宏精密模具有限公司		3		125,502	USD	59,610 2,000,000	-	-	-	USD	-	9.50	251,003	
	昆山乙盛機械工業有限公司	煙台正乙精密電子有限公司		3		338,750	RMB	171,099 35,000,000	117,281 RMB	23,991,117	11,008,883	RMB	-	10.00	677,500	

註一：母公司及子公司背書保證資訊應分別兩表並於編號欄註明，編號之填寫方法如下：

1. 母公司填 0。
 2. 子公司依公司別由阿拉伯數字 1 開始依序編號。
- 註二：背書保證對象與母公司之關係有下列六種，標示種類即可：
1. 有業務關係之公司。
 2. 直接持有普通股股權超過百分之五十之子公司。
 3. 母公司與子公司持有普通股股權合併計算超過百分之五十之被投資公司。
 4. 對公司直接或經由子公司間接持有普通股股權超過百分之五十之母公司。

註三：Global Sun Trading Co., Ltd.；依合併公司之母公司及子公司背書保證作業管理辦法規定，合併公司之母公司直接及間接持有表決權股份百分之百之公司間，以不超過該公司淨值百分之四十為限，其中對單一企業之背書保證限額不得超過該公司當期淨值之百分之十為限，故本期未超限。

All Spacer Enterprises Co., Ltd.及昆山乙盛機械工業有限公司；依合併公司之母公司及子公司背書保證作業管理辦法規定，合併公司之母公司直接及間接持有表決權股份百分之百之公司間，以不超過該公司淨值百分之四十為限，其中對單一企業之背書保證限額不得超過該公司當期淨值之百分之二十為限，故本期未超限。

註四：係指經董事會決議之額度。

附表六 轉投資事業期末持有有價證券情形：

單位：新台幣千元／外幣以元為單位

持 有 之 公 司	有 價 證 券 種 類 及 名 稱	與 發 行 人 之 關 係	帳 列 科 目	期 股 (註)	帳 面 數	帳 面 金 額	持 股 比 例 (%)	市 價 / 股 權 淨 值	備 註
Global Sun Trading Co., Ltd.	Heng Xie Enterprises Limited	本公司 102 年 12 月 31 日 間 接 持 股 100% 之 孫 公 司	採用權益法之投資	HKD	1	\$ 763,848	100.00	\$ 763,848	
	Eson Europe S.R.O.	本公司 102 年 12 月 31 日 間 接 持 股 100% 之 孫 公 司	採用權益法之投資	USD	689,748	USD 25,628,192	100.00	USD 25,628,192	
	Grand Liberty Co., Ltd.	本公司 102 年 12 月 31 日 間 接 持 股 100% 之 孫 公 司	採用權益法之投資	USD	2,000,000	(USD 2,371,364)	100.00	(USD 2,371,364)	
	Koirya Co., Ltd.	本公司 102 年 12 月 31 日 間 接 持 股 100% 之 孫 公 司	採用權益法之投資	USD	3,250,000	USD 1,752,390	65.00	USD 1,752,390	
	HighAim Technology Inc.	本公司 102 年 12 月 31 日 間 接 持 股 65% 之 孫 公 司	採用權益法之投資	USD	1,328,477	USD 7,094,403	32.50	USD 7,094,403	
	Ample Wealth Enterprise Ltd.	本公司 102 年 12 月 31 日 間 接 持 股 100% 之 孫 公 司	採用權益法之投資	USD	1	USD 3,254,041	100.00	USD 3,254,041	
	Idealand Technology Int'l Inc.	本公司 102 年 12 月 31 日 間 接 持 股 100% 之 孫 公 司	採用權益法之投資	USD	1	USD 173,198	100.00	USD 173,198	
	Zeal International Co., Ltd.	本公司 102 年 12 月 31 日 間 接 持 股 100% 之 孫 公 司	採用權益法之投資	USD	1	USD 5,811,048	100.00	USD 5,811,048	
	Spiral Technology Int'l Corp.	本公司 102 年 12 月 31 日 間 接 持 股 100% 之 孫 公 司	採用權益法之投資	USD	1	(USD 64)	100.00	(USD 64)	
	Multiwin Precision Ind Pte. Ltd.	Eson Precision Engineering S.A. de C.V.	本公司 102 年 12 月 31 日 間 接 持 股 100% 之 孫 公 司	採用權益法之投資	USD	1	USD 230,067	100.00	USD 230,067
Heng Xie Enterprises Limited	Multiwin de Mexico S.A. de C.V.	本公司 102 年 12 月 31 日 間 接 持 股 100% 之 孫 公 司	採用權益法之投資	USD	3,863	USD 33,661	99.98	USD 33,661	
	Eson Precision Engineering (Malaysia) Sdn. Bhd.	本公司 102 年 12 月 31 日 間 接 持 股 100% 之 孫 公 司	採用權益法之投資	USD	19,800,000	USD 304,353	99.00	USD 304,353	
Grand Liberty Co., Ltd.	昆山乙盛機械工業有限公司	本公司 102 年 12 月 31 日 間 接 持 股 100% 之 孫 公 司	採用權益法之投資	USD	793,651	USD 19,632,614	100.00	USD 19,632,614	
	煙台正乙精密電子有限公司	本公司 102 年 12 月 31 日 間 接 持 股 100% 之 孫 公 司	採用權益法之投資	USD	30,010,000	USD 17,923	100.00	USD 17,923	
Sun Legend International Limited.	無錫欣冠金屬科技有限公司	本公司 102 年 12 月 31 日 間 接 持 股 100% 之 孫 公 司	採用權益法之投資	USD	2,200,000	USD 1,693,750	100.00	USD 1,693,750	
	Unique Champion Co., Ltd.	本公司 102 年 12 月 31 日 間 接 持 股 100% 之 孫 公 司	採用權益法之投資	USD	14,000,000	USD 56,827,700	100.00	USD 56,827,700	
		本公司 102 年 12 月 31 日 間 接 持 股 100% 之 孫 公 司	採用權益法之投資	USD	1	USD 42,414	100.00	USD 42,414	
		本公司 102 年 12 月 31 日 間 接 持 股 100% 之 孫 公 司	採用權益法之投資	USD	1	USD 1,423,052	100.00	USD 1,423,052	
		本公司 102 年 12 月 31 日 間 接 持 股 100% 之 孫 公 司	採用權益法之投資	USD	1	USD 394,481	100.00	USD 394,481	
		本公司 102 年 12 月 31 日 間 接 持 股 100% 之 孫 公 司	採用權益法之投資	USD	1	USD 13,235,387	100.00	USD 13,235,387	
		本公司 102 年 12 月 31 日 間 接 持 股 100% 之 孫 公 司	採用權益法之投資	HKD	1	USD 30,149	100.00	USD 30,149	
		本公司 102 年 12 月 31 日 間 接 持 股 100% 之 孫 公 司	採用權益法之投資	HKD	1	USD 1,011,539	100.00	USD 1,011,539	
		本公司 102 年 12 月 31 日 間 接 持 股 100% 之 孫 公 司	採用權益法之投資	HKD	1	(USD 42)	100.00	(USD 42)	
		本公司 102 年 12 月 31 日 間 接 持 股 100% 之 孫 公 司	採用權益法之投資	HKD	1	(USD 1,397)	100.00	(USD 1,397)	

(接 次 頁)

(承前頁)

持 有 之 公 司	有 價 證 券 種 類 及 名 稱	與 發 行 人 之 關 係	帳 列 科 目	期			末		備 註
				股 (註)	數	帳 面 金 額	持 股 比 例 (%)	市 價 / 股 權 淨 值	
Koinya Co., Ltd.	Sino Dragon Industrial Limited.	本公司 102 年 12 月 31 日 間 接 持 股 65% 之 孫 公 司	採 用 權 益 法 之 投 資	HKD	1	\$ 114,981	100.00	\$ 114,981	
	Peaktracer Co., Ltd.	本公司 102 年 12 月 31 日 間 接 持 股 65% 之 孫 公 司	採 用 權 益 法 之 投 資	USD	1	USD 3,857,780	100.00	USD 3,857,780	
Sino Dragon Industrial Limited.	煙台致睿電子科技有限公司	本公司 102 年 12 月 31 日 間 接 持 股 65% 之 孫 公 司	採 用 權 益 法 之 投 資	USD	5,162,630	USD 1,803,463	100.00	USD 1,803,463	
	Eson Europe S.R.O.	本公司 102 年 12 月 31 日 間 接 持 股 100% 之 孫 公 司	採 用 權 益 法 之 投 資	USD	5,749,579	USD 9,024,636	100.00	USD 9,024,636	
All Spacer Enterprises Co., Ltd.	Kong Eagle International Limited.	本公司 102 年 12 月 31 日 間 接 持 股 100% 之 孫 公 司	採 用 權 益 法 之 投 資	HKD	1	USD 3,044,041	100.00	USD 3,044,041	
	Eagle Ambition Co., Ltd.	本公司 102 年 12 月 31 日 間 接 持 股 100% 之 孫 公 司	採 用 權 益 法 之 投 資	USD	1	USD 3,073,244	100.00	USD 3,073,244	
Zenith Profits Co., Ltd.	Zenith Profits Co., Ltd.	本公司 102 年 12 月 31 日 間 接 持 股 100% 之 孫 公 司	採 用 權 益 法 之 投 資	USD	1	USD 124,799	100.00	USD 124,799	
	Suntool Co., Ltd.	本公司 102 年 12 月 31 日 間 接 持 股 100% 之 孫 公 司	採 用 權 益 法 之 投 資	USD	1	USD 71,921	100.00	USD 71,921	
Hardline Technology Int'l Inc.	Hardline Technology Int'l Inc.	本公司 102 年 12 月 31 日 間 接 持 股 100% 之 孫 公 司	採 用 權 益 法 之 投 資	USD	1	USD 2,413,037	100.00	USD 2,413,037	
	東莞乙宏精密模具有限公司	本公司 102 年 12 月 31 日 間 接 持 股 100% 之 孫 公 司	採 用 權 益 法 之 投 資	USD	1	(10,386)	100.00	(10,386)	
Kong Eagle International Limited.	Funology Investment Inc.	本公司 102 年 12 月 31 日 間 接 持 股 100% 之 孫 公 司	採 用 權 益 法 之 投 資	USD	1	(USD 348,450)	100.00	(USD 348,450)	
	HighAim Technology Inc.	本公司 102 年 12 月 31 日 間 接 持 股 100% 之 孫 公 司	採 用 權 益 法 之 投 資	USD	1	USD 2,533	100.00	USD 2,533	
HighAim Technology Inc.	Funology Investment Inc.	本公司 102 年 12 月 31 日 間 接 持 股 100% 之 孫 公 司	採 用 權 益 法 之 投 資	USD	7,410,000	USD 84,989	100.00	USD 84,989	
	Andrix International Limited	本公司 102 年 12 月 31 日 間 接 持 股 100% 之 孫 公 司	採 用 權 益 法 之 投 資	USD	900	USD 313,280	100.00	USD 313,280	
HighAim Technology Inc.	Funology Investment Inc.	本公司 102 年 12 月 31 日 間 接 持 股 100% 之 孫 公 司	採 用 權 益 法 之 投 資	USD	1,000	USD 10,510,974	100.00	USD 10,510,974	
	Andrix International Limited	本公司 102 年 12 月 31 日 間 接 持 股 100% 之 孫 公 司	採 用 權 益 法 之 投 資	USD	900	USD 309,583	100.00	USD 309,583	
HighAim Technology Inc.	Funology Investment Inc.	本公司 102 年 12 月 31 日 間 接 持 股 100% 之 孫 公 司	採 用 權 益 法 之 投 資	USD	1,000	USD 10,386,939	100.00	USD 10,386,939	
	Andrix International Limited	本公司 102 年 12 月 31 日 間 接 持 股 100% 之 孫 公 司	採 用 權 益 法 之 投 資	USD	900	USD 6,064	100.00	USD 6,064	
HighAim Technology Inc.	Funology Investment Inc.	本公司 102 年 12 月 31 日 間 接 持 股 100% 之 孫 公 司	採 用 權 益 法 之 投 資	USD	1,000	USD 203,465	100.00	USD 203,465	
	Andrix International Limited	本公司 102 年 12 月 31 日 間 接 持 股 100% 之 孫 公 司	採 用 權 益 法 之 投 資	USD	900	USD 3,106	100.00	USD 3,106	
HighAim Technology Inc.	Funology Investment Inc.	本公司 102 年 12 月 31 日 間 接 持 股 100% 之 孫 公 司	採 用 權 益 法 之 投 資	USD	1,000	USD 104,203	100.00	USD 104,203	
	Andrix International Limited	本公司 102 年 12 月 31 日 間 接 持 股 100% 之 孫 公 司	採 用 權 益 法 之 投 資	USD	900	USD 104,203	100.00	USD 104,203	

註：係以原始投資金額列示。

附表七 轉投資公司與關係人進、銷貨之金額達新台幣一億元或實收資本額百分之二十以上：

單位：新台幣仟元／外幣以元為單位

進(銷)貨之公司	交易對象	關係	係	交易		情形		交易條件與一般交易原		應收(付)票據、帳款		備註
				進(銷)貨金額	額	佔總進(銷)貨之比率%	佔總進(銷)貨之比率%	債權	債務	佔總應收(付)票據、帳款之比率%		
昆山乙盛機械工業有限公司	Multitwin Precision Ind Pte. Ltd.	該公司之最終母公司直接持有100%之子公司	銷	(\$ 824,507)	(21.76)	月結90天	\$	-	\$ 264,222	22.17		
	Zeal International Co., Ltd	該公司之最終母公司間接持有100%之孫公司	銷	(RMB 172,062,822)	(16.85)	月結60天	-	-	RMB 54,049,158	4.50		
	Suntool Co., Ltd.	該公司之最終母公司間接持有100%之孫公司	銷	(RMB 133,221,876)	(3.35)	月結90天	-	-	RMB 10,957,938	1.24		
	Foxconn Slovakia S.R.O	該公司之最終母公司係鴻海公司	銷	(RMB 26,488,884)	(12.49)	月結150天	-	-	RMB 3,020,773	9.75		
	煙台富華達精密電子有限公司	該公司之最終母公司係鴻海公司	銷	(RMB 98,792,442)	(8.34)	月結90天	-	-	RMB 23,764,958	4.36		
	鴻富錫精密電子(煙台)有限公司	該公司之最終母公司係鴻海公司	銷	(RMB 315,846)	(3.10)	月結60天	-	-	RMB 10,621,062	3.22		
煙台正乙精密電子有限公司	鴻富錫精密電子(煙台)有限公司	該公司之最終母公司係鴻海公司	銷	(RMB 117,276)	(37.71)	月結60天	-	-	RMB 38,408	3.42		
	煙台富華達精密電子有限公司	該公司之最終母公司係鴻海公司	銷	(RMB 24,473,833)	(28.60)	月結60天	-	-	RMB 7,856,745	39.01		
	Zeal International Co., Ltd	該公司之最終母公司間接持有100%之孫公司	銷	(RMB 85,970,736)	(40.24)	月結30天	-	-	RMB 2,394,137	50.39		
煙台致泰電子科技有限公司	Peaktracer Co., Ltd.	該公司之最終母公司直接持有65%之子公司	銷	(RMB 312,401)	(100.00)	月結90天	-	-	RMB 133,537	100.00		
	Peaktracer Co., Ltd.	該公司之最終母公司直接持有65%之子公司	銷	(RMB 439,581)	(90.98)	月結45天	-	-	RMB 27,316,187	99.53		
	鴻富錫精密電子(煙台)有限公司	該公司之最終母公司係鴻海公司	銷	(RMB 118,556)	(89.81)	月結90天	-	-	RMB 35,281,303	88.44		
無錫欣冠金屬科技有限公司	Unique Champion Co., Ltd.	該公司之最終母公司間接持有100%之孫公司	銷	(RMB 299,352)	(22.19)	月結90天	-	-	RMB 198,105	11.77		
Zeal International Co., Ltd	鴻海精密工業股份有限公司	該公司之最終母公司係鴻海公司	銷	(RMB 706,307)	(26.63)	月結90天	-	-	RMB 40,524,155	55.28		
	鴻富錫精密電子(煙台)有限公司	該公司之最終母公司係鴻海公司	銷	(USD 10,082,987)	(11.36)	月結60天	-	-	USD 4,290,448	10.68		
	Multitwin Precision Ind Pte. Ltd.	該公司之最終母公司直接持有100%之子公司	銷	(RMB 147,396,150)	(92.09)	月結60天	-	-	USD 2,288,339	93.65		
Multitwin Precision Ind Pte. Ltd.	鴻海精密工業股份有限公司	該公司之最終母公司係鴻海公司	銷	(USD 11,166,022)	(46.24)	月結90天	-	-	USD 10,744,424	55.09		
東莞乙宏精密機械有限公司	Multitwin Precision Ind Pte. Ltd.	該公司之最終母公司係鴻海公司	銷	(USD 397,912)	(100.00)	月結60~90天	-	-	USD 10,744,424	100.00		
Eson Precision Engineering S.A. de C.V.	Multitwin Precision Ind Pte. Ltd.	該公司之最終母公司係鴻海公司	加工收入	(USD 169,689)	(100.00)	月結60天	-	-	USD 2,075,430	100.00		
Multitwin de Mexico S.A. de C.V.	Multitwin Precision Ind Pte. Ltd.	該公司之最終母公司係鴻海公司	加工收入	(USD 2,750,032)	(100.00)	月結60天	-	-	USD 2,075,430	100.00		
	Multitwin Precision Ind Pte. Ltd.	該公司之最終母公司係鴻海公司	加工收入	(USD 92,628,510)	(100.00)	月結60天	-	-	USD 23,845,623	100.00		
	Multitwin Precision Ind Pte. Ltd.	該公司之最終母公司係鴻海公司	加工收入	(RMB 37,116,372)	(100.00)	月結60天	-	-	USD 91,927	100.00		
	Multitwin Precision Ind Pte. Ltd.	該公司之最終母公司係鴻海公司	加工收入	(RMB 177,858)	(100.00)	月結60天	-	-	RMB 18,804,618	100.00		
	Multitwin Precision Ind Pte. Ltd.	該公司之最終母公司係鴻海公司	加工收入	(MXN 75,327,035)	(100.00)	月結60天	-	-	MXN 1,889,185	100.00		
	Multitwin Precision Ind Pte. Ltd.	該公司之最終母公司係鴻海公司	加工收入	(358,563)	(100.00)	月結60天	-	-	MXN 23,368	100.00		
	Multitwin Precision Ind Pte. Ltd.	該公司之最終母公司係鴻海公司	加工收入	(MXN 154,048,296)	(100.00)	月結60天	-	-	MXN 10,248,890	100.00		

附表八 轉投資公司應收關係人款項達新台幣一億元或實收資本額百分之二十以上：

單位：新台幣仟元／外幣以元為單位

帳列應收款項之公司	交易對象	關係	應收關係人額	週轉率	逾期金	應收金額	關係人處理	項式	應收後收	關係人款項金額	提列帳額	備抵額
昆山乙盛機械工業有限公司	Zeal International Co., Ltd.	該公司之最終母公司間接持有 100% 之孫公司	其他應收款 \$ 138,364 RMB 28,303,747		\$	-	-		\$	-		-
	煙台正乙精密電子有限公司	該公司之最終母公司間接持有 100% 之孫公司	195,338 RMB 39,958,302			-	-		RMB	22 4,569		-
	Multiwin Precision Ind Pte. Ltd.	該公司之最終母公司直接持有 100% 之子公司	264,222 RMB 54,049,158			-	-		RMB	197,584 40,417,735		-
	Foxconn Slovakia S.R.O	該公司之最終母公司係鴻海公司	116,176 RMB 23,764,958			-	-		RMB	63,845 13,060,183		-
Multiwin Precision Ind Pte. Ltd.	鴻海精密工業股份有限公司	對本公司採權益法評價之投資公司	710,719 USD 23,845,623			-	-		USD	569,767 19,116,494		-
Zeal International Co., Ltd.	鴻富精密電子(煙台)有限公司	該公司之最終母公司係鴻海公司	320,238 USD 10,744,424			-	-		USD	183,585 6,159,535		-
煙台正乙精密電子有限公司	煙台雷華達精密電子有限公司	該公司之最終母公司係鴻海公司	133,537 RMB 27,316,187			-	-		RMB	47,862 9,790,542		-
	Zeal International Co., Ltd.	該公司之最終母公司間接持有 100% 之孫公司	172,475 RMB 35,281,303			-	-		RMB	140,994 28,841,671		-
煙台致睿電子科技有限公司	Peaktracer Co., Ltd.	該公司之最終母公司間接持有 65% 之孫公司	198,105 RMB 40,524,155			-	-		RMB	174,906 35,778,704		-
Peaktracer Co., Ltd.	鴻富精密電子(煙台)有限公司	該公司之最終母公司係鴻海公司	127,877 USD 4,290,448			-	-		USD	126,000 4,227,481		-
無錫欣冠金屬科技有限公司	Unique Champion Co., Ltd.	該公司之最終母公司間接持有 100% 之孫公司	247,867 RMB 50,703,484			-	-		RMB	131,440 26,887,358		-

附表九 大陸投資資訊：

1. 大陸被投資公司名稱、主要營業項目、實收資本額、投資方式、資金匯出入、持股比例、投資損益、投資帳面價值及匯回投資損益情形：

單位：新台幣仟元 / 外幣以元為單位

大陸被投資公司名稱	主要營業項目	實收資本額	投資方式 (註一)	本 期 台 灣 匯 出 資 金 額	自 本 期 初 起 累 計 匯 出 資 金 額	本 期 匯 出 或 收 回 資 金 額	本 期 匯 入 或 收 回 資 金 額	本 期 匯 出 或 收 回 資 金 額	本 期 台 灣 匯 出 資 金 額	本 期 台 灣 匯 入 資 金 額	本 期 認 損 損 益 (註二)	本 期 直 接 投 資 之 比 例 %	本 公 司 直 接 或 間 接 持 股 比 例 %	本 投 資 (註三)	本 期 認 損 損 益 (註二)	期 末 面 積	期 末 投 資 價 值	截 至 已 匯 回 台 灣 之 投 資 收 益	止 期 之 盈 餘
昆山乙盛機械工業有限公司	模具、塑膠及五金製品之設計、研發、生產及銷售	USD 30,010,000	(三)	USD 30,010,000	USD 30,010,000	-	-	USD 30,010,000	USD 30,010,000	USD 30,010,000	95,085	100	100	(USD 3,202,723)	95,085	USD 1,693,750	\$	-	-
煙台正乙精密電子有限公司	模具、塑膠及五金製品之設計、研發、生產及銷售	USD 2,200,000	(三)	USD 2,200,000	USD 2,200,000	-	-	USD 2,200,000	USD 2,200,000	USD 2,200,000	15,407	100	100	USD 15,407	15,407	USD 42,414		-	-
無錫欣冠金屬科技有限公司	模具、塑膠及五金製品之設計、研發、生產及銷售	USD 14,000,000	(三)	USD 14,000,000	USD 14,000,000	-	-	USD 14,000,000	USD 14,000,000	USD 14,000,000	81,926	100	100	USD 81,926	81,926	USD 394,481		-	-
煙台致睿電子科技有限公司	新型電子元器件及平板顯示器之設計、研發、生產及銷售	USD 5,162,630	(三)	USD 5,162,630	USD 5,162,630	-	-	USD 5,162,630	USD 5,162,630	USD 5,162,630	14,810	65	65	(USD 2,759,477)	14,810	USD 174,836		-	-
東莞乙宏精密模具有限公司	模具及五金製品之生產及銷售	USD 7,410,000	(三)	USD 7,410,000	USD 7,410,000	-	-	USD 7,410,000	USD 7,410,000	USD 7,410,000	9,539	100	100	USD 9,539	9,539	USD 313,280		-	-
昆山力盟機械工業有限公司	鐵件、模具及鑄件之生產及銷售	USD 10,000,000	(三)	USD 10,000,000	USD 10,000,000	-	-	USD 10,000,000	USD 10,000,000	USD 10,000,000	908	32.50	32.50	(USD 30,584)	908	USD 100,614		-	-

2. 赴大陸地區投資股額：不適用。

註一：投資方式區分為下列四種，標示種類別即可：

- (一) 經由第三地區匯款投資大陸公司。
- (二) 透過第三地區投資設立公司再投資大陸公司。
- (三) 透過轉投資第三地區現有公司再投資大陸公司。
- (四) 直接投資大陸公司。
- (五) 其他方式 EX：委託投資。

註二：本期認列投資損益欄以經會計師查核簽證之財務報表認列損益。

註三：102年12月31日期末匯率 USD：NTD=1：29.805

102年1月至12月平均匯率 USD：NTD=1：29.68883

附表十 母子公司間業務關係及重要交易往來情形：

編號 (註一)	交易人	名稱	交易往來對象	與交易人之關係 (註二)	交易		往來		條件	情形
					科目	金額	金額	條件		
1	昆山乙盛機械工業有限公司		Multiwin Precision Ind Pte. Ltd. Zeal International Co., Ltd 煙台正乙精密電子有限公司 Suntool Co., Ltd. Unique Champion Co., Ltd.	3 3 3 3 3	銷貨收入 應收帳款—關係人 銷貨收入 應收帳款—關係人 其他應收款—關係人 銷貨收入 應收帳款—關係人 銷貨收入 應收帳款—關係人 銷貨收入 應收帳款—關係人 銷貨收入 應收帳款—關係人 銷貨收入 應收帳款—關係人 銷貨收入 應收帳款—關係人	\$ 824,507 264,222 638,385 53,568 138,364 38,124 195,338 126,932 14,767 706,307 247,867 439,581 172,475 169,689 61,858 175,332 4,307 358,563 23,368 118,556 198,105	月結 90 天 月結 60 天 月結 90 天 月結 90 天 月結 90 天 月結 30 天 月結 60 天 月結 60~90 天 月結 60 天 月結 90 天 月結 90 天 月結 90 天 月結 60~90 天 月結 60 天 月結 90 天	佔合併總資產之比率 (註三)	10 3 7 1 2 - 2 1 - 8 3 5 2 2 1 2 - 4 - 1 2	
2	無錫欣冠金屬科技有限公司			3	銷貨收入					
3	煙台正乙精密電子有限公司			3	銷貨收入					
4	Zeal International Co., Ltd			3	銷貨收入					
5	Eson Precision Engineering S.A. de C.V.			2	加工收入					
6	Multiwin de Mexico S.A. de C.V.			2	加工收入					
7	煙台致睿電子科技有限公司			3	銷貨收入					

註一：母公司及子公司間之業務往來資訊應分別於編號欄註明，編號之填寫方法如下：

1. 母公司填 0。
2. 子公司依公司別由阿拉伯數字 1 開始依序編號。

註二：與交易人之關係有以下三種，標示種類即可：

1. 母公司對子公司。
2. 子公司對母公司。
3. 子公司對子公司。

註三：交易往來金額佔合併總營收或總資產比率之計算，若屬資產負債科目者，以期末餘額佔合併總資產之方式計算；若屬損益科目者，以期中累積金額佔合併總營收之方式計算。

註四：僅揭露金額達新台幣一億元或實收資本額百分之二十以上關係人交易，另相對之關係人交易不予揭露。