

Eson Precision Ind. Co., Ltd.
及子公司

合併財務報告暨會計師查核報告
民國110及109年第2季
(民國109年第2季之財務資訊僅經核閱)

地址：P.O. BOX 31119, Grand Pavilion
Hibiscus Way, 802 West Bay Road,
Grand Cayman, KY1-1205, Cayman
Islands

台灣聯絡處：新北市土城區中央路四段2號12
樓之3

電話：(02)22673272

§ 目 錄 §

項	目 頁	次	財 務 報 告 附 註 編 號
一、封 面	1		-
二、目 錄	2		-
三、會計師查核報告	3~6		-
四、合併資產負債表	7		-
五、合併綜合損益表	8		-
六、合併權益變動表	9		-
七、合併現金流量表	10~11		-
八、合併財務報表附註			
(一) 公司沿革	12		一
(二) 通過財務報告之日期及程序	12		二
(三) 新發布及修訂準則及解釋之適用	12~16		三
(四) 重大會計政策之彙總說明	16~19		四
(五) 重大會計判斷、估計及假設不確定性之主要來源	18~19		五
(六) 重要會計項目之說明	19~38		六~二三
(七) 關係人交易	38~40		二四
(八) 質抵押之資產	40		二五
(九) 重大或有負債及未認列之合約承諾	40~41		二六
(十) 重大之災害損失	41		二七
(十一) 其他事項	41		二八
(十二) 重大之期後事項	41		二九
(十三) 附註揭露事項			
1. 重大交易事項相關資訊	41~42, 44~50		三十
2. 轉投資事業相關資訊	41~42, 44~50		三十
3. 大陸投資資訊	42, 51		三十
4. 母子公司間業務關係及重要交易往來情形	41~42, 49		三十
5. 主要股東資訊	42, 52		三十
(十四) 具重大影響之外幣資產及負債資訊	43		三一
(十五) 部門資訊	43		三二

會計師查核報告

Eson Precision Ind. Co., Ltd. 公鑒：

查核意見

Eson Precision Ind. Co., Ltd.及子公司（以下稱「Eson」集團）民國 110 年 6 月 30 日之合併資產負債表，暨民國 110 年及 4 月 1 日至 6 月 30 日，以及民國 110 年 1 月 1 日至 6 月 30 日之合併綜合損益表、民國 110 年 1 月 1 日至 6 月 30 日之合併權益變動表與合併現金流量表，以及合併財務報表附註（包括重大會計政策彙總），業經本會計師查核竣事。

依本會計師之意見，上開合併財務報表在所有重大方面係依照證券發行人財務報告編製準則及經金融監督管理委員會認可並發布生效之國際會計準則第 34 號「期中財務報導」編製，足以允當表達 Eson 集團民國 110 年 6 月 30 日之合併財務狀況，暨民國 110 年 4 月 1 日至 6 月 30 日之合併財務績效，以及民國 110 年 1 月 1 日至 6 月 30 日之合併財務績效及合併現金流量。

查核意見之基礎

本會計師係依照會計師查核簽證財務報表規則及一般公認審計準則執行查核工作。本會計師於該等準則下之責任將於會計師查核合併財務報表之責任段進一步說明。本會計師所隸屬事務所受獨立性規範之人員已依會計師職業道德規範，與 Eson 集團保持超然獨立，並履行該規範之其他責任。本會計師相信已取得足夠及適切之查核證據，以作為表示查核意見之基礎。

關鍵查核事項

關鍵查核事項係指依本會計師之專業判斷，對 Eson 集團民國 110 年第 2 季合併財務報表之查核最為重要之事項。該等事項已於查核合併財務報表整體及形成查核意見之過程中予以因應，本會計師並不對該等事項單獨表示意見。

茲對 Eson 集團民國 110 年第 2 季合併財務報表之關鍵查核事項敘明如下：
部分機構件銷貨收入認列之風險

Eson 集團之收入來源主要分為 TV 機構件、汽車機構件、其他機構件及模具四大項。

因部份機構件之毛利率較高，且其銷貨收入較 109 年第 2 季成長，同時收入認列應依據客戶訂單或合約來判定，因此將此部份銷貨收入認列認定為本期合併財務報告關鍵查核事項。

本會計師因應上述關鍵查核事項所執行之查核程序包括瞭解主要內部控制設計及執行有效性；抽樣並執行相關查核確認銷貨收入交易已確實發生。

其他事項

Eson 集團民國 109 年第 2 季合併財務報表亦由本會計師核閱，並於民國 109 年 8 月 11 日出具無保留結論之核閱報告。由於核閱工作之範圍明顯小於查核工作之範圍，因此本會計師可能無法察覺所有可藉由查核工作辨認之重大事項，故無法表示查核意見。

管理階層與治理單位對合併財務報表之責任

管理階層之責任係依照證券發行人財務報告編製準則及經金融監督管理委員會認可並發布生效之國際會計準則第 34 號「期中財務報導」編製允當表達之合併財務報表，且維持與合併財務報表編製有關之必要內部控制，以確保合併財務報表未存有導因於舞弊或錯誤之重大不實表達。

於編製合併財務報表時，管理階層之責任亦包括評估 Eson 集團繼續經營之能力、相關事項之揭露，以及繼續經營會計基礎之採用，除非管理階層意圖清算 Eson 集團或停止營業，或除清算或停業外別無實際可行之其他方案。

Eson 集團之治理單位（含審計委員會）負有監督財務報導流程之責任。

會計師查核合併財務報表之責任

本會計師查核合併財務報表之目的，係對合併財務報表整體是否存有導因於舞弊或錯誤之重大不實表達取得合理確信，並出具查核報告。合理確信係高度確信，惟依照一般公認審計準則執行之查核工作無法保證必能偵出合併財務報表存有之重大不實表達。不實表達可能導因於舞弊或錯誤。如不實表達之個別金額或彙總數可合理預期將影響合併財務報表使用者所作之經濟決策，則被認為具有重大性。

本會計師依照一般公認審計準則查核時，運用專業判斷並保持專業上之懷疑。本會計師亦執行下列工作：

1. 辨認並評估合併財務報表導因於舞弊或錯誤之重大不實表達風險；對所評估之風險設計及執行適當之因應對策；並取得足夠及適切之查核證據以作為查核意見之基礎。因舞弊可能涉及共謀、偽造、故意遺漏、不實聲明或踰越內部控制，故未偵出導因於舞弊之重大不實表達之風險高於導因於錯誤者。
2. 對與查核攸關之內部控制取得必要之瞭解，以設計當時情況下適當之查核程序，惟其目的非對 Eson 集團內部控制之有效性表示意見。
3. 評估管理階層所採用會計政策之適當性，及其所作會計估計與相關揭露之合理性。
4. 依據所取得之查核證據，對管理階層採用繼續經營會計基礎之適當性，以及使 Eson 集團繼續經營之能力可能產生重大疑慮之事件或情況是否存在重大不確定性，作出結論。本會計師若認為該等事件或情況存在重大不確定性，則須於查核報告中提醒合併財務報表使用者注意合併財務報表之相關揭露，或於該等揭露係屬不適當時修正查核意見。本會計師之結論係以截至查核報告日所取得之查核證據為基礎。惟未來事件或情況可能導致 Eson 集團不再具有繼續經營之能力。
5. 評估合併財務報表（包括相關附註）之整體表達、結構及內容，以及合併財務報表是否允當表達相關交易及事件。
6. 對於集團內組成個體之財務資訊取得足夠及適切之查核證據，以對合併財務報表表示意見。本會計師負責集團查核案件之指導、監督及執行，並負責形成集團查核意見。

本會計師與治理單位溝通之事項，包括所規劃之查核範圍及時間，以及重大查核發現（包括於查核過程中所辨認之內部控制顯著缺失）。

本會計師亦向治理單位提供本會計師所隸屬事務所受獨立性規範之人員已遵循會計師職業道德規範中有關獨立性之聲明，並與治理單位溝通所有可能被認為會影響會計師獨立性之關係及其他事項（包括相關防護措施）。

本會計師從與治理單位溝通之事項中，決定對 Eson 集團民國 110 年第 2 季合併財務報表查核之關鍵查核事項。本會計師於查核報告中敘明該等事項，除非法令不允許公開揭露特定事項，或在極罕見情況下，本會計師決定不於查核報告中溝通特定事項，因可合理預期此溝通所產生之負面影響大於所增進之公眾利益。

勤業眾信聯合會計師事務所


會計師 黃 毅 民

黃 毅 民



會計師 徐 文 亞


徐 文 亞



金融監督管理委員會核准文號
金管證審字第 1030024438 號

證券暨期貨管理委員會核准文號
台財證六字第 0920123784 號

中 華 民 國 110 年 8 月 26 日



民國 110 年 6 月 30 日、109 年 12 月 31 日及 6 月 30 日

單位：新台幣仟元

代 碼	資 產	110年6月30日 (經查核)			109年12月31日 (經查核)			109年6月30日 (經核閱)		
		金	額	%	金	額	%	金	額	%
	流動資產									
1100	現金及約當現金 (附註六)	\$ 1,824,855		18	\$ 2,444,074		25	\$ 2,821,817		32
1136	按攤銷後成本衡量之金融資產－流動 (附註八)	477,778		5	872,039		9	849,904		9
1150	應收票據 (附註九)	2,545		-	1,746		-	5,816		-
1170	應收帳款 (附註九)	1,832,551		19	1,646,513		17	1,390,895		16
1180	應收帳款－關係人 (附註九及二四)	459,050		5	597,492		6	232,896		3
1200	其他應收款	21,758		-	17,823		-	11,199		-
130X	存貨 (附註十)	1,316,422		13	1,033,216		11	884,445		10
1476	其他金融資產－流動 (附註六及二五)	-		-	-		-	7,303		-
1479	其他流動資產	557,043		6	329,758		3	271,648		3
11XX	流動資產總計	6,492,002		66	6,942,661		71	6,475,923		73
	非流動資產									
1517	透過其他綜合損益按公允價值衡量之金融資產－非流動 (附註七)	10,351		-	10,478		-	10,048		-
1535	按攤銷後成本衡量之金融資產－非流動 (附註六、八及二五)	48,453		-	70,882		1	62,801		1
1600	不動產、廠房及設備 (附註十一)	2,931,213		30	2,279,419		23	1,998,795		22
1755	使用權資產 (附註十二)	272,255		3	294,213		3	136,464		2
1780	其他無形資產	18,315		-	19,644		-	11,224		-
1915	預付使用權資產 (附註二六)	-		-	-		-	156,129		2
1920	存出保證金	23,789		-	20,104		-	12,625		-
1980	其他流動資產－非流動 (附註六及二五)	60,190		1	147,033		2	5,253		-
15XX	非流動資產總計	3,364,566		34	2,841,773		29	2,393,339		27
1XXX	資 產 總 計	\$ 9,856,568		100	\$ 9,784,434		100	\$ 8,869,262		100
	負債及權益									
	流動負債									
2100	短期借款 (附註十三)	\$ 794,010		8	\$ 484,160		5	\$ 414,820		5
2170	應付帳款	2,027,034		21	2,416,052		25	1,776,230		20
2180	應付帳款－關係人 (附註二四)	10,748		-	11,628		-	1,830		-
2219	其他應付款 (附註十四及二四)	622,131		6	542,981		6	790,865		9
2230	本期所得稅負債 (附註四)	193,606		2	232,243		2	248,052		3
2280	租賃負債－流動 (附註十二)	13,447		-	16,053		-	16,772		-
2300	其他流動負債	35,323		1	39,048		-	49,282		-
21XX	流動負債總計	3,696,299		38	3,742,165		38	3,297,851		37
	非流動負債									
2570	遞延所得稅負債 (附註四)	99,090		1	101,246		1	107,259		2
2580	租賃負債－非流動 (附註十二)	4,464		-	11,505		-	15,393		-
25XX	非流動負債總計	103,554		1	112,751		1	122,652		2
2XXX	負債總計	3,799,853		39	3,854,916		39	3,420,503		39
	歸屬於本公司業主之權益 (附註十六)									
	股本									
3110	普通股	1,685,289		17	1,685,289		17	1,685,289		19
3210	資本公積－發行溢價	2,349,249		24	2,349,249		24	2,349,249		26
	保留盈餘									
3310	法定盈餘公積	289,198		3	289,198		3	289,198		3
3320	特別盈餘公積	603,006		6	603,006		6	603,006		7
3350	未分配盈餘	1,944,272		20	1,698,260		18	1,426,290		16
	其他權益									
3410	國外營運機構財務報表換算之兌換差額	(814,299)		(9)	(700,585)		(7)	(909,615)		(10)
31XX	本公司業主權益總計	6,056,715		61	5,924,417		61	5,443,417		61
36XX	非控制權益 (附註十六)	-		-	5,101		-	5,342		-
3XXX	權益合計	6,056,715		61	5,929,518		61	5,448,759		61
	負債及權益總計	\$ 9,856,568		100	\$ 9,784,434		100	\$ 8,869,262		100

後附之附註係本合併財務報告之一部分。

董事長：蔡嘉祥



經理人：陳昭華



會計主管：劉昆光



民國 110 年及 109 年 4 月 1 日至 6 月 30 日 及 109 年 1 月 1 日至 6 月 30 日

單位：新台幣仟元，惟
每股盈餘為元

代 碼		110年4月1日至6月30日 (經查核)		109年4月1日至6月30日 (經核閱)		110年1月1日至6月30日 (經查核)		109年1月1日至6月30日 (經核閱)	
		金 額	%	金 額	%	金 額	%	金 額	%
4000	營業收入(附註二四)	\$ 2,766,394	100	\$ 2,019,520	100	\$ 5,442,222	100	\$ 3,865,145	100
5000	營業成本(附註十及二四)	<u>2,317,078</u>	<u>84</u>	<u>1,710,431</u>	<u>84</u>	<u>4,537,858</u>	<u>83</u>	<u>3,219,814</u>	<u>83</u>
5900	營業毛利	<u>449,316</u>	<u>16</u>	<u>309,089</u>	<u>16</u>	<u>904,364</u>	<u>17</u>	<u>645,331</u>	<u>17</u>
	營業費用								
6100	推銷費用	50,655	2	38,447	2	109,959	2	85,616	2
6200	管理費用	189,559	7	121,883	6	363,383	7	288,507	8
6300	研究發展費用	46,302	1	40,820	2	103,795	2	68,588	2
6450	預期信用減損損失(迴轉利益)(附註九)	(<u>263</u>)	-	(<u>2,779</u>)	-	(<u>5,526</u>)	-	<u>4,064</u>	-
6000	營業費用合計	<u>286,253</u>	<u>10</u>	<u>198,371</u>	<u>10</u>	<u>571,611</u>	<u>11</u>	<u>446,775</u>	<u>12</u>
6900	營業利益	<u>163,063</u>	<u>6</u>	<u>110,718</u>	<u>6</u>	<u>332,753</u>	<u>6</u>	<u>198,556</u>	<u>5</u>
	營業外收入及支出								
7100	利息收入	3,648	-	8,046	-	13,847	-	14,872	-
7190	其他收入	2,119	-	12,271	-	6,247	-	17,918	1
7230	外幣兌換(損)益	(<u>34,042</u>)	(<u>1</u>)	(<u>6,642</u>)	-	(<u>29,300</u>)	-	47,728	1
7235	透過損益按公允價值衡量之金融資產(損)益	-	-	(<u>27</u>)	-	-	-	2,435	-
7590	什項支出	(<u>151</u>)	-	(<u>499</u>)	-	(<u>2,101</u>)	-	(<u>891</u>)	-
7610	處分不動產、廠房及設備(損失)利益	6	-	(<u>4,156</u>)	-	(<u>1,481</u>)	-	(<u>5,059</u>)	-
7510	利息費用	(<u>1,697</u>)	-	(<u>1,557</u>)	-	(<u>3,680</u>)	-	(<u>4,686</u>)	-
7000	營業外收入及支出合計	(<u>30,117</u>)	(<u>1</u>)	<u>7,436</u>	-	(<u>16,468</u>)	-	<u>72,317</u>	<u>2</u>
7900	稅前利益	132,946	5	118,154	6	316,285	6	270,873	7
7950	所得稅費用(附註四及十八)	(<u>23,389</u>)	(<u>1</u>)	(<u>40,431</u>)	(<u>2</u>)	(<u>70,273</u>)	(<u>2</u>)	(<u>81,871</u>)	(<u>2</u>)
8200	本期淨利	<u>109,557</u>	<u>4</u>	<u>77,723</u>	<u>4</u>	<u>246,012</u>	<u>4</u>	<u>189,002</u>	<u>5</u>
	其他綜合損益(附註十六)								
8310	不重分類至損益之項目								
8341	換算表達貨幣之兌換差額	(<u>151,685</u>)	(<u>5</u>)	(<u>130,275</u>)	(<u>7</u>)	(<u>138,820</u>)	(<u>3</u>)	(<u>77,874</u>)	(<u>2</u>)
8360	後續可能重分類至損益之項目								
8361	國外營運機構財務報表換算之兌換差額	<u>87,563</u>	<u>3</u>	<u>924</u>	-	<u>25,106</u>	<u>1</u>	(<u>228,800</u>)	(<u>6</u>)
8300	本期其他綜合損益	(<u>64,122</u>)	(<u>2</u>)	(<u>129,351</u>)	(<u>7</u>)	(<u>113,714</u>)	(<u>2</u>)	(<u>306,674</u>)	(<u>8</u>)
8500	本期綜合損益總額	<u>\$ 45,435</u>	<u>2</u>	<u>(\$ 51,628)</u>	(<u>3</u>)	<u>\$ 132,298</u>	<u>2</u>	<u>(\$ 117,672)</u>	(<u>3</u>)
	淨利歸屬於：								
8610	本公司業主	\$ 109,557	4	\$ 77,720	4	\$ 246,012	4	\$ 188,999	5
8620	非控制權益	-	-	<u>3</u>	-	-	-	<u>3</u>	-
8600		<u>\$ 109,557</u>	<u>4</u>	<u>\$ 77,723</u>	<u>4</u>	<u>\$ 246,012</u>	<u>4</u>	<u>\$ 189,002</u>	<u>5</u>
	綜合損益總額歸屬於：								
8710	本公司業主	\$ 45,445	2	(\$ 51,524)	(<u>3</u>)	\$ 132,298	2	(\$ 117,612)	(<u>3</u>)
8720	非控制權益	(<u>10</u>)	-	(<u>104</u>)	-	-	-	(<u>60</u>)	-
8700		<u>\$ 45,435</u>	<u>2</u>	<u>(\$ 51,628)</u>	(<u>3</u>)	<u>\$ 132,298</u>	<u>2</u>	<u>(\$ 117,672)</u>	(<u>3</u>)
	每股盈餘(歸屬於本公司業主)(附註十九)								
9710	基本每股盈餘	<u>\$ 0.65</u>		<u>\$ 0.46</u>		<u>\$ 1.46</u>		<u>\$ 1.12</u>	
9810	稀釋每股盈餘	<u>\$ 0.65</u>		<u>\$ 0.46</u>		<u>\$ 1.46</u>		<u>\$ 1.12</u>	

後附之附註係本合併財務報告之一部分。

董事長：蔡嘉祥




經理人：陳昭華



會計主管：劉昆光





Eson Precision Industrial Co., Ltd. 及子公司

民國 110 年 1 月 1 日至 109 年 12 月 31 日 至 6 月 30 日

(民國 109 年 1 月 1 日至 6 月 30 日 僅經核閱，未依一般公認審計準則查核)

單位：新台幣仟元

代碼	歸屬於本公司業主之權益	歸屬於本公司業主之權益				其他權益		非控制權益	權益總額
		股本	資本公積	保留盈餘	盈餘	國外營運機構財務報表換算之兌換差額	權益總額		
		普通股	普通股溢價	法定盈餘公積	特別盈餘公積	未分配盈餘			
A1	109 年 1 月 1 日餘額	\$ 1,685,289	\$ 2,382,955	\$ 242,830	\$ 431,664	\$ 1,724,647	(\$ 603,004)	\$ 5,402	\$ 5,869,783
	108 年度盈餘指撥及分配 (附註十六)								
B1	法定盈餘公積	-	-	46,368	-	(46,368)	-	-	-
B3	特別盈餘公積	-	-	-	171,342	(171,342)	-	-	-
B5	現金股利	-	-	-	-	(269,646)	-	-	(269,646)
C15	資本公積配發現金股利	-	(33,706)	-	-	-	-	-	(33,706)
D1	109 年 1 月 1 日至 6 月 30 日淨利	-	-	-	-	188,999	-	3	189,002
D3	109 年 1 月 1 日至 6 月 30 日其他綜合損益	-	-	-	-	-	(306,611)	(63)	(306,674)
D5	109 年 1 月 1 日至 6 月 30 日綜合損益總額	-	-	-	-	188,999	(306,611)	(60)	(117,672)
Z1	109 年 6 月 30 日餘額	\$ 1,685,289	\$ 2,349,249	\$ 289,198	\$ 603,006	\$ 1,426,290	(\$ 909,615)	\$ 5,342	\$ 5,448,759
A1	110 年 1 月 1 日餘額	\$ 1,685,289	\$ 2,349,249	\$ 289,198	\$ 603,006	\$ 1,698,260	(\$ 700,585)	\$ 5,101	\$ 5,929,518
D1	110 年 1 月 1 日至 6 月 30 日淨利	-	-	-	-	246,012	-	-	246,012
D3	110 年 1 月 1 日至 6 月 30 日其他綜合損益	-	-	-	-	-	(113,714)	-	(113,714)
D5	110 年 1 月 1 日至 6 月 30 日綜合損益總額	-	-	-	-	246,012	(113,714)	-	132,298
O1	非控制權益	-	-	-	-	-	-	(5,101)	(5,101)
Z1	110 年 6 月 30 日餘額	\$ 1,685,289	\$ 2,349,249	\$ 289,198	\$ 603,006	\$ 1,944,272	(\$ 814,299)	\$ -	\$ 6,056,715

後附之附註係本合併財務報告之一部分。

董事長：蔡嘉祥



經理人：陳昭華



會計主管：劉昆光



Eson Precision Co., Ltd. 及子公司

合併現金流量表

民國 110 年及 109 年 1 月 1 日至 6 月 30 日

單位：新台幣仟元

代 碼		110年1月1日 至6月30日 (經查核)	109年1月1日 至6月30日 (經核閱)
	營業活動之現金流量		
A10000	本期稅前淨利	\$ 316,285	\$ 270,873
A20010	收益費損項目		
A20100	折舊費用	165,894	168,582
A20200	攤銷費用	7,701	2,362
A20300	預期信用減損(迴轉利益)損失	(5,526)	4,064
A20400	透過損益按公允價值衡量之金融資產淨利益	-	(2,435)
A20900	利息費用	3,680	4,686
A21200	利息收入	(13,847)	(14,872)
A22500	處分不動產、廠房及設備損失	1,481	5,059
A23700	存貨跌價及呆滯損失	49,960	31,698
A29900	租約修改利益	-	(2,369)
A30000	營業資產及負債之淨變動數		
A31130	應收票據	(799)	(4,072)
A31150	應收帳款	(223,028)	55,926
A31160	應收帳款－關係人	138,442	162,016
A31180	其他應收款	(6,637)	(2,204)
A31200	存 貨	(355,383)	(236,151)
A31240	其他流動資產	(227,285)	(80,455)
A32150	應付帳款	(389,018)	(130,775)
A32160	應付帳款－關係人	(880)	540
A32180	其他應付款	60,069	(44,651)
A32230	其他流動負債	(3,725)	(35,411)
A33000	營運產生之現金	(482,616)	152,411
A33100	收取之利息	16,549	14,872
A33300	支付之利息	(3,139)	(3,820)
A33500	支付之所得稅	(108,968)	(20,822)
AAAA	營業活動之淨現金流(出)入	(578,174)	142,641

(接次頁)

(承前頁)

代 碼		110年1月1日 至6月30日 (經查核)	109年1月1日 至6月30日 (經核閱)
	投資活動之現金流量		
B00040	取得按攤銷後成本衡量之金融資產	(\$ 170,526)	(\$ 823,945)
B00050	處分按攤銷後成本衡量之金融資產	544,424	171,400
B00100	取得透過損益按公允價值衡量之金融資產	-	(384,223)
B00200	出售透過損益按公允價值衡量之金融資產	-	386,658
B02200	取得子公司之淨現金流出(附註二十)	-	(1,478)
B09900	預付設備款增加	(60,461)	-
B02700	取得不動產、廠房及設備	(688,391)	(140,470)
B02800	處分不動產、廠房及設備價款	-	3,288
B04500	購置無形資產	(5,459)	(10,898)
B06600	其他金融資產減少	-	580
B03700	存出保證金增加	(3,685)	(1,090)
B07100	預付使用權資產增加	-	(64,069)
BBBB	投資活動之淨現金流出	(384,098)	(864,247)
	籌資活動之淨現金流量		
C00100	短期借款增加	309,850	174,980
C04020	租賃負債本金償還	(4,795)	(4,757)
C05800	非控制權益變動	(5,101)	-
CCCC	籌資活動之淨現金流入	299,954	170,223
DDDD	匯率變動對現金及約當現金之影響	43,099	(177,506)
EEEE	現金及約當現金淨減少	(619,219)	(728,889)
E00100	期初現金及約當現金餘額	2,444,074	3,550,706
E00200	期末現金及約當現金餘額	\$ 1,824,855	\$ 2,821,817

後附之附註係本合併財務報告之一部分。

董事長：蔡嘉祥



經理人：陳昭華



會計主管：劉昆光



Eson Precision Ind. Co., Ltd.及子公司

合併財務報表附註

民國 110 年及 109 年 1 月 1 日至 6 月 30 日

(民國 109 年 1 月 1 日至 6 月 30 日資訊僅經核閱，未經一般公認審計準則查核)

(除另註明外，金額以新台幣仟元為單位)

一、合併公司沿革

Eson Precision Ind. Co., Ltd. (以下簡稱本公司)，原名 Multiwin Precision Ind. Co., Ltd.，97 年 6 月 17 日成立於開曼群島，於 101 年 2 月經股東會決議變更公司名稱為現名。

本公司及子公司主要經營之業務為模具、塑膠、五金製品及新型電子元器件、平板顯示器等之設計、研發、生產與銷售業務等。本公司股票於 102 年 11 月 25 日在台灣證券交易所上市買賣。

本公司之功能性貨幣為美元，由於本公司係於台灣上市，為增加財務報告之比較性及一致性，本合併財務報告係以新台幣表達。

二、通過合併財務報告之日期及程序

本合併財務報告於 110 年 8 月 26 日經董事會通過。

三、新發布及修訂準則及解釋之適用

- (一) 首次適用金融監督管理委員會 (以下稱「金管會」) 認可並發布生效之國際財務報導準則 (IFRS)、國際會計準則 (IAS)、解釋 (IFRIC) 及解釋公告 (SIC) (以下稱「IFRSs」)

適用修正後之金管會認可並發布生效之 IFRSs 將不致造成合併公司會計政策之重大變動。

- (二) 111 年適用之金管會認可之 IFRSs

<u>新發布 / 修正 / 修訂準則及解釋</u>	<u>IASB 發布之生效日</u>
「IFRSs 2018-2020 之年度改善」	2022 年 1 月 1 日 (註 1)
IFRS 3 之修正「對觀念架構之引述」	2022 年 1 月 1 日 (註 2)
IAS 16 之修正「不動產、廠房及設備：達到預定使用狀態前之價款」	2022 年 1 月 1 日 (註 3)
IAS 37 之修正「虧損性合約—履行合約之成本」	2022 年 1 月 1 日 (註 4)

註 1：IFRS 9 之修正適用於 2022 年 1 月 1 日以後開始之年度報導期間所發生之金融負債之交換或條款修改；IAS 41「農業」之修正適用於 2022 年 1 月 1 日以後開始之年度報導期間之公允價值衡量；IFRS 1「首次採用 IFRSs」之修正係追溯適用於 2022 年 1 月 1 日以後開始之年度報導期間。

註 2：收購日在年度報導期間開始於 2022 年 1 月 1 日以後之企業合併適用此項修正。

註 3：於 2021 年 1 月 1 日以後始達管理階層預期運作方式之必要地點及狀態之廠房、不動產及設備適用此項修正。

註 4：於 2022 年 1 月 1 日尚未履行所有義務之合約適用此項修正。

1. IFRSs 2018-2020 之年度改善

IFRSs 2018-2020 之年度改善修正若干準則，其中 IFRS 9「金融工具」之修正，為評估金融負債之交換或條款修改是否具重大差異，比較新舊合約條款之現金流量折現值（包括簽訂新合約或修改合約所收付費用之淨額）是否有 10% 之差異時，前述所收付費用僅應包括借款人與貸款人間收付之費用。

2. IFRS 3 之修正「對觀念架構之引述」

該修正係更新對觀念架構之引述並新增收購者應適用 IFRIC 21「公課」以決定收購日是否存在產生公課支付負債之義務事項之規定。

3. IAS 16 之修正「不動產、廠房及設備：達到預定使用狀態前之價款」

該修正規定，為使不動產、廠房及設備達到能符合管理階層預期運作方式之必要地點及狀態而產出之項目之銷售價款，不宜作為該資產之成本減項。前述產出項目應按 IAS 2「存貨」衡量，並按所適用之準則將銷售價款及成本認列於損益。

該修正適用於 2021 年 1 月 1 日以後始達管理階層預期運作方式之必要地點及狀態之廠房、不動產及設備，合併公司於首次適用該修正時，比較期間資訊應予重編。

除上述影響外，截至本合併財務報告通過發布日止，合併公司仍持續評估其他準則、解釋之修正對財務狀況與財務績效之影響，相關影響待評估完成時予以揭露。

(三) IASB 已發布但尚未經金管會認可並發布生效之 IFRSs

新發布 / 修正 / 修訂準則及解釋	IASB 發布之生效日(註1)
IFRS 10 及 IAS 28 之修正「投資者與其關聯企業或合資間之資產出售或投入」	未定
IFRS 17 「保險合約」	2023 年 1 月 1 日
IFRS 17 之修正	2023 年 1 月 1 日
IAS 1 之修正「負債分類為流動或非流動」	2023 年 1 月 1 日
IAS 1 之修正「會計政策之揭露」	2023 年 1 月 1 日 (註2)
IAS 8 之修正「會計估計之定義」	2023 年 1 月 1 日 (註3)
IAS 12 之修正「與單一交易所產生之資產及負債有關之遞延所得稅」	2023 年 1 月 1 日 (註4)

註 1：除另註明外，上述新發布 / 修正 / 修訂準則或解釋係於各該日期以後開始之年度報導期間生效。

註 2：於 2023 年 1 月 1 日以後開始之年度報導期間推延適用此項修正。

註 3：於 2023 年 1 月 1 日以後開始之年度報導期間所發生之會計估計變動及會計政策變動適用此項修正。

註 4：除於 2022 年 1 月 1 日就租賃及除役義務之暫時性差異認列遞延所得稅外，該修正係適用於 2022 年 1 月 1 日以後所發生之交易。

1. IAS 1 之修正「將負債分類為流動或非流動」

該修正係釐清判斷負債是否分類為非流動時，應評估合併公司於報導期間結束日是否具有遞延清償期限至報導期間後至少 12 個月之權利。若合併公司於報導期間結束日具有該權利，無論合併公司是否預期將行使該權利，負債係分類為非流動。該修正並釐清，若合併公司須遵循特定條件始具有遞延清償負債之權利，合併公司必須於報導期間結束日已遵循特定條件，即使貸款人係於較晚日期測試合併公司是否遵循該等條件亦然。

該修正規定，為負債分類之目的，前述清償係指移轉現金、其他經濟資源或合併公司之權益工具予交易對方致負債之消滅。惟若負債之條款，可能依交易對方之選擇，以移轉合併公司之權益工具而導致其清償，且若該選擇權依 IAS 32「金融工具：表達」之規定係單獨認列於權益，則前述條款並不影響負債之分類。

2. IAS 1 之修正「會計政策之揭露」

該修正明訂合併公司應依重大之定義，決定應揭露之重大會計政策資訊。若會計政策資訊可被合理預期將影響一般用途財務報表之主要使用者以該等財務報表為基礎所作之決策，則該會計政策資訊係屬重大。該修正並釐清：

- 與不重大之交易、其他事項或情況相關之會計政策資訊係屬不重大，合併公司無需揭露該等資訊。
- 合併公司可能因交易、其他事項或情況之性質而判斷相關會計政策資訊屬重大，即使金額不重大亦然。
- 並非與重大交易、其他事項或情況相關之所有會計政策資訊皆屬重大。

此外，該修正並舉例說明若會計政策資訊係與重大交易、其他事項或情況相關，且有下列情況時，該資訊可能屬重大：

- (1) 合併公司於報導期間改變會計政策，且該變動導致財務報表資訊之重大變動；
- (2) 合併公司自準則允許之選項中選擇其適用之會計政策；
- (3) 因缺乏特定準則之規定，合併公司依 IAS 8「會計政策、會計估計變動及錯誤」建立之會計政策；
- (4) 合併公司揭露其須運用重大判斷或假設所決定之相關會計政策；或
- (5) 涉及複雜之會計處理規定且財務報表使用者仰賴該等資訊方能了解該等重大交易、其他事項或情況。

3. IAS 8 之修正「會計估計之定義」

該修正明訂會計估計係指財務報表中受衡量不確定性影響之貨幣金額。合併公司於適用會計政策時，可能須以無法直接觀察而必須估計之貨幣金額衡量財務報表項目，故須使用衡量技術及輸入值建立會計估計以達此目的。衡量技術或輸入值之變動對會計估計之影響若非屬前期錯誤之更正，該等變動係屬會計估計變動。

除上述影響外，截至本合併財務報告通過發布日止，合併公司仍持續評估其他準則、解釋之修正對財務狀況與財務績效之影響，相關影響待評估完成時予以揭露。

四、重大會計政策之彙總說明

(一) 遵循聲明

本合併財務報告係依照證券發行人財務報告編製準則、有關法令及經金管會認可並發布生效之 IFRSs 編製。

(二) 編製基礎

除按公允價值衡量之金融工具外，本合併財務報告係依歷史成本基礎編製。

公允價值衡量依照相關輸入值之可觀察程度及重要性分為第 1 等級至第 3 等級：

1. 第 1 等級輸入值：係指於衡量日可取得之相同資產或負債於活躍市場之報價（未經調整）。
2. 第 2 等級輸入值：係指除第 1 等級之報價外，資產或負債直接（亦即價格）或間接（亦即由價格推導而得）之可觀察輸入值。
3. 第 3 等級輸入值：係指資產或負債之不可觀察之輸入值。

(三) 合併基礎

本合併財務報告係包含本公司及由本公司所控制個體（子公司）之財務報告。合併綜合損益表已納入被收購或被處分子公司於當期自收購日起或至處分日止之營運損益。

子公司之財務報告已予適當調整，以使其會計政策與合併公司之會計政策一致。

於編製合併財務報告時，各個體間之交易、帳戶餘額、收益及費損已全數予以銷除。

子公司之綜合損益總額係歸屬至本公司業主及非控制權益，即使非控制權益因而成為虧損餘額。

子公司明細、持股比率及營業項目如下：

投資公司名稱	子 公 司 名 稱	設立地點	功 能 性 貨 幣	直 / 間 接 持 股 比 例 (%)			主 要 營 業 項 目
				110年 6月30日	109年 12月31日	109年 6月30日	
本公司	Multiwin Precision Ind Pte. Ltd. (以下簡稱 Multiwin Singapore 公司)	新加坡	美金	100	100	100	模具、塑膠製品及五金製品之銷售及投資控股
"	Global Sun 公司	模里西斯	美金	100	100	100	投資控股
"	All Spacer 公司	薩摩亞群島	美金	100	100	100	"
"	Multiwin de Mexico S.A. de C.V. (以下簡稱 Multiwin Mexico 公司)	墨西哥	披索	0.71	0.71	0.71	模具、塑膠製品及五金製品之生產
Global Sun 公司	Ample Wealth Enterprise Ltd. (以下簡稱 Ample Wealth 公司)	模里西斯	美金	100	100	100	模具、塑膠製品及五金製品之銷售
"	Zeal International Co., Ltd. (以下簡稱 Zeal International 公司)	模里西斯	美金	100	100	100	"
"	Grand Liberty Co., Ltd. (以下簡稱 Grand Liberty 公司)	模里西斯	美金	100	100	100	投資控股
"	Heng Xie Enterprises Limited (以下簡稱 Heng Xie 公司)	香港	美金	100	100	100	"
"	Koinya Co., Ltd. (以下簡稱 Koinya 公司) (註1)	模里西斯	美金	-	65	65	"
"	Eson Europe S.R.O. (以下簡稱 Eson Europe 公司)	斯洛伐克	歐元	100	100	100	"
"	Eson Precision Industry (Singapore) Pte. Ltd. (以下簡稱 Eson Singapore 公司)	新加坡	美金	100	100	100	模具、塑膠製品及五金製品之銷售
"	昆山康瑞包裝材料有限公司 (以下簡稱昆山康瑞公司) (註2)	中國大陸	人民幣	100	100	100	包材買賣及電力供應
"	Eson (VN) Precision Industry Co., Ltd. (以下簡稱 Eson (VN) 公司) (註3)	越南	越南盾	100	100	100	模具、塑膠製品及五金製品之生產與銷售
Multiwin Singapore 公司	Multiwin de Mexico S.A. de C.V. (以下簡稱 Multiwin Mexico 公司)	墨西哥	披索	87.94	99.29	99.29	模具、塑膠製品及五金製品之生產
"	Eson Precision Engineering (Malaysia) Sdn. Bhd. (以下簡稱 Eson Malaysia 公司)	馬來西亞	馬來幣	100	100	100	模具、塑膠製品及五金製品之生產與銷售
"	Eson Batupahat Precision Engineering Sdn. Bhd. (以下簡稱 Eson Batupahat 公司)	馬來西亞	馬來幣	100	100	100	"
Grand Liberty 公司	無錫欣冠金屬科技有限公司 (以下簡稱無錫欣冠)	中國大陸	人民幣	100	100	100	模具、塑膠製品及五金製品之設計、研發、生產與銷售
"	Unique Champion Co., Ltd. (以下簡稱 Unique 公司)	模里西斯	美金	100	100	100	模具、塑膠製品及五金製品之銷售
Heng Xie 公司	昆山乙盛機械工業有限公司 (以下簡稱昆山乙盛)	中國大陸	人民幣	100	100	100	模具、塑膠製品及五金製品之設計、研發、生產與銷售
"	煙台正乙精密電子有限公司 (以下簡稱煙台正乙)	中國大陸	人民幣	100	100	100	"
Eson Europe 公司	Eson Slovakia A.S.	斯洛伐克	歐元	100	100	100	模具、塑膠製品及五金製品之銷售

(接次頁)

(承前頁)

投資公司名稱	子 公 司 名 稱	設 立 地 點	功 能 性 貨 幣	直 / 間 接 持 股 比 例 (%)			主 要 營 業 項 目
				110年 6月30日	109年 12月31日	109年 6月30日	
All Spacer 公司	Zenith Profits Co., Ltd.(以下 簡稱 Zenith Profits 公司)	模里西斯	美 金	100	100	100	模 具 及 五 金 製 品 之 銷 售
"	Kong Eagle Int'l Inc.(以下簡 稱 Kong Eagle 公司)	香 港	美 金	100	100	100	投 資 控 股
"	Blackyotta Inc.(以下簡稱 Blackyotta)	美 國	美 金	100	100	100	模 具、塑 膠 製 品 及 五 金 製 品 之 銷 售
Kong Eagle 公司	東莞乙宏精密模具有限公司 (以下簡稱東莞乙宏)	中 國 大 陸	人 民 幣	100	100	100	模 具 及 五 金 製 品 之 生 產 及 銷 售
Eson Precision Industry (Singapore) Pte. Ltd.	Multiwin de Mexico S.A. de C.V.(以下簡稱 Multiwin Mexico 公司)(註4)	墨 西 哥	披 索	11.35	-	-	模 具、塑 膠 製 品 及 五 金 製 品 之 生 產

註 1：已於 110 年 6 月 30 日清算完畢。

註 2：109 年 2 月 12 日向關係人取得 100% 股權。

註 3：109 年 5 月 13 日成立於越南。

註 4：110 年第 2 季由 Eson Singapore 公司參與 100% 之現金增資。

(四) 其他重大會計政策

除下列說明外，請參閱 109 年度合併財務報告之重大會計政策彙總說明。

所得稅

所得稅費用係當期所得稅及遞延所得稅之總和。期中期間之所得稅係以年度為基礎進行評估，以預期年度總盈餘所適用之稅率，就期中稅前利益予以計算。

五、重大會計判斷、估計及假設不確定性之主要來源

合併公司於採用會計政策時，對於不易自其他來源取得相關資訊者，管理階層必須基於歷史經驗及其他攸關之因素作出相關之判斷、估計及假設。實際結果可能與估計有所不同。

合併公司將新型冠狀病毒肺炎疫情近期在我國之發展及對經濟環境可能之影響，納入相關重大會計估計之考量，管理階層將持續檢視估計與基本假設。若估計之修正僅影響當期，則於修正當期認列；若會計估計之修正同時影響當期及未來期間，則於修正當期及未來期間認列。

估計及假設不確定性之主要來源

(一) 金融資產之估計減損

應收帳款之估計減損係基於本公司對於違約率及預期損失率之假設。本公司考量歷史經驗、現時市場情況及前瞻性資訊，以作成假設並選擇減損評估之輸入值。所採用重要假設及輸入值請參閱附註八。若未來實際現金流量少於預期，可能會產生重大減損損失。

(二) 存貨之減損

存貨淨變現價值係正常營業過程中之估計售價減除至完工尚需投入之估計成本及完成出售所需之估計成本後之餘額估計，該等估計係依目前市場狀況及類似產品之歷史銷售經驗評估，市場情況之改變可能重大影響該等估計結果。

六、現金及約當現金

	110年6月30日	109年12月31日	109年6月30日
庫存現金及週轉金	\$ 1,130	\$ 2,200	\$ 1,308
銀行存款	<u>1,823,725</u>	<u>2,441,874</u>	<u>2,820,509</u>
	<u>\$ 1,824,855</u>	<u>\$ 2,444,074</u>	<u>\$ 2,821,817</u>

銀行存款於資產負債表日之市場利率區間如下：

	110年6月30日	109年12月31日	109年6月30日
銀行存款	0.0001%~1.52%	0.0001%~0.3%	0.0001%~1.38%

合併公司部分銀行存款係屬短期借款備償專戶、存放海關進出口及供電等之保證金，因其用途受限制，故分別轉列「按攤銷後成本衡量之金融資產」、「其他金融資產」及「其他非流動資產」項下，請分別參閱附註十三及二五，金額如下：

	110年6月30日	109年12月31日	109年6月30日
流動	\$ 7,691	\$ 7,416	\$ 7,303
非流動	<u>5,326</u>	<u>5,392</u>	<u>5,171</u>
	<u>\$ 13,017</u>	<u>\$ 12,808</u>	<u>\$ 12,474</u>

七、透過其他綜合損益按公允價值衡量之金融資產

權益工具投資

	<u>110年6月30日</u>	<u>109年12月31日</u>	<u>109年6月30日</u>
<u>非流動</u>			
國外投資			
未上市(櫃)股票			
江蘇恩高光學材料			
有限公司普通股	\$ <u>10,351</u>	\$ <u>10,478</u>	\$ <u>10,048</u>

合併公司依中長期策略目的投資江蘇恩高光學材料有限公司普通股，並預期透過長期投資獲利。合併公司管理階層認為若將該等投資之短期公允價值波動列入損益，與前述長期投資規劃並不一致，因此選擇指定該等投資為透過其他綜合損益按公允價值衡量。

八、按攤銷後成本衡量之金融資產

	<u>110年6月30日</u>	<u>109年12月31日</u>	<u>109年6月30日</u>
<u>流動</u>			
國外投資			
原始到期日超過3個月			
之定期存款	\$ 477,778	\$ 806,549	\$ 787,103
金融債券			
—中國農業銀行	-	65,490	62,801
減：備抵損失	-	-	-
	<u>\$ 477,778</u>	<u>\$ 872,039</u>	<u>\$ 849,904</u>
<u>非流動</u>			
國外投資			
原始到期日超過1年之			
定期存款	\$ 48,453	\$ 70,882	\$ 62,801
減：備抵損失	-	-	-
	<u>\$ 48,453</u>	<u>\$ 70,882</u>	<u>\$ 62,801</u>

(一) 截至110年6月30日暨109年12月31日及6月30日止，原始到期日超過3個月之定期存款利率區間年率分別為1.55%~3.00%、1.35%~3.40%及1.35%~3.15%。

(二) 截至109年12月31日及6月30日止，金融債券之票面利率分別為2.39%及2.39%，有效利率分別為2.39%及2.39%。

(三) 截至 110 年 6 月 30 日止暨 109 年 12 月 31 日及 6 月 30 日止，原始到期日超過 1 年之定期存款利率區間年利率分別為 2.70%~3.15%、2.25% 及 2.25%。

九、應收票據及應收帳款

	<u>110年6月30日</u>	<u>109年12月31日</u>	<u>109年6月30日</u>
<u>應收票據</u>			
按攤銷後成本衡量			
因營業而發生	\$ 2,545	\$ 1,746	\$ 5,816
減：備抵損失	-	-	-
	<u>\$ 2,545</u>	<u>\$ 1,746</u>	<u>\$ 5,816</u>
<u>應收帳款</u>			
按攤銷後成本衡量			
總帳面金額	\$ 1,840,831	\$ 1,660,543	\$ 1,398,662
減：備抵損失	(8,280)	(14,030)	(7,767)
	<u>\$ 1,832,551</u>	<u>\$ 1,646,513</u>	<u>\$ 1,390,895</u>
<u>應收帳款—關係人</u>			
按攤銷後成本衡量			
總帳面金額(附註二四)	\$ 459,050	\$ 597,492	\$ 232,896
減：備抵損失	-	-	-
	<u>\$ 459,050</u>	<u>\$ 597,492</u>	<u>\$ 232,896</u>

合併公司對商品銷售之平均授信期間為 60~150 天。合併公司採行之政策係僅與評等相當於投資等級以上(含)之對象進行交易，並於必要情形下取得足額之擔保以減輕因拖欠所產生財務損失之風險。合併公司使用其他公開可得之財務資訊及歷史交易記錄對主要客戶予以評等。合併公司持續監督信用暴險及交易對方之信用等級，並將總交易金額分散至信用評等合格之不同客戶，另每年定期複核及核准之交易對方信用額度以管理信用暴險。

為減輕信用風險，合併公司管理階層指派專責團隊負責授信額度之決定、授信核准及其他監控程序以確保逾期應收款項之回收已採取適當行動。此外，合併公司於資產負債表日會逐一複核應收款項之可回收金額以確保無法回收之應收款項已提列適當減損損失。據此，本公司管理階層認為合併公司之信用風險已顯著減少。

合併公司採用 IFRS 9 之簡化作法按存續期間預期信用損失認列應收款項之備抵損失。存續期間預期信用損失係使用逾期帳齡損失率法及個別客戶評估法計算，其考量客戶過去違約紀錄與現時財務狀況、產業經濟情勢，並同時考量 GDP 預測及產業展望。因合併公司之信用損失歷史經驗顯示，不同客戶群之損失型態並無顯著差異，因此逾期帳齡損失率法未進一步區分客戶群，僅以應收款項逾期天數訂定預期信用損失率。

若有證據顯示交易對方面臨嚴重財務困難且合併公司無法合理預期可回收金額，合併公司直接沖銷相關應收款項，惟仍會持續追索活動，因追索回收之金額則認列於損益。

合併公司依逾期帳齡損失率法及個別客戶評估法衡量應收款項之備抵損失如下：

110 年 6 月 30 日

	未逾期	逾期 1 ~ 90 天	逾期 91 ~ 180 天	逾期 超過 180 天	合計
預期信用損失率	0%	0%~50%	100%	100%	
總帳面金額	\$ 2,186,088	\$ 112,028	\$ 4,263	\$ 47	\$ 2,302,426
備抵損失(存續期間預期 信用損失)	-	(4,128)	(4,105)	(47)	(8,280)
攤銷後成本	<u>\$ 2,186,088</u>	<u>\$ 107,900</u>	<u>\$ 158</u>	<u>\$ -</u>	<u>\$ 2,294,146</u>

109 年 12 月 31 日

	未逾期	逾期 1 ~ 90 天	逾期 91 ~ 180 天	逾期 超過 180 天	合計
預期信用損失率	0%	0%~50%	100%	100%	
總帳面金額	\$ 2,188,451	\$ 60,715	\$ 10,566	\$ 49	\$ 2,259,781
備抵損失(存續期間預期 信用損失)	-	(3,851)	(10,130)	(49)	(14,030)
攤銷後成本	<u>\$ 2,188,451</u>	<u>\$ 56,864</u>	<u>\$ 436</u>	<u>\$ -</u>	<u>\$ 2,245,751</u>

109 年 6 月 30 日

	未逾期	逾期 1 ~ 90 天	逾期 91 ~ 180 天	逾期 超過 180 天	合計
預期信用損失率	0%	0%~50%	100%	100%	
總帳面金額	\$ 1,408,058	\$ 223,101	\$ 5,982	\$ 233	\$ 1,637,374
備抵損失(存續期間預期 信用損失)	-	(1,552)	(5,982)	(233)	(7,767)
攤銷後成本	<u>\$ 1,408,058</u>	<u>\$ 221,549</u>	<u>\$ -</u>	<u>\$ -</u>	<u>\$ 1,629,607</u>

應收款項備抵損失之變動資訊如下：

	110年1月1日 至6月30日	109年1月1日 至6月30日
期初餘額	\$ 14,030	\$ 3,879
加：本期提列減損損失（迴轉利益）(1)	(5,526)	4,064
外幣換算差額	(224)	(176)
期末餘額	<u>\$ 8,280</u>	<u>\$ 7,767</u>

(1) 相較於期初餘額，110年6月30日之應收款項總帳面金額淨增加42,645仟元，惟因逾期款項減少，導致減損損失減少5,526仟元；109年6月30日之應收款項總帳面金額淨減少248,306仟元，惟因逾期款項增加，導致減損損失增加4,064仟元。

十、存 貨

	110年6月30日	109年12月31日	109年6月30日
原 物 料	\$ 440,853	\$ 383,686	\$ 343,989
在 製 品	175,644	240,413	174,042
製 成 品	<u>699,925</u>	<u>409,117</u>	<u>366,414</u>
	<u>\$ 1,316,422</u>	<u>\$ 1,033,216</u>	<u>\$ 884,445</u>

銷貨成本性質如下：

	110年4月1日 至6月30日	109年4月1日 至6月30日	110年1月1日 至6月30日	109年1月1日 至6月30日
已銷售之存貨成本	\$ 2,274,873	\$ 1,681,075	\$ 4,487,898	\$ 3,188,116
存貨呆滯及跌價損失	<u>42,205</u>	<u>29,356</u>	<u>49,960</u>	<u>31,698</u>
	<u>\$ 2,317,078</u>	<u>\$ 1,710,431</u>	<u>\$ 4,537,858</u>	<u>\$ 3,219,814</u>

十一、不動產、廠房及設備

自 用

	自有土地	房屋及建築	機器設備	其他設備	未完工程及 待驗設備	合 計
成 本						
110年1月1日餘額	\$ 174,849	\$ 1,545,093	\$ 3,016,923	\$ 419,843	\$ 313,667	\$ 5,470,375
增 添	85,304	-	49,799	33,684	538,685	707,472
處 分	-	(4,260)	(4,720)	(3,161)	-	(12,141)
重 分 類	-	(84,528)	146,681	91,406	62	153,621
外幣兌換差額之影響	(3,595)	(28,837)	(56,645)	(7,830)	(12,108)	(109,015)
110年6月30日餘額	<u>\$ 256,558</u>	<u>\$ 1,427,468</u>	<u>\$ 3,152,038</u>	<u>\$ 533,942</u>	<u>\$ 840,306</u>	<u>\$ 6,210,312</u>

(接次頁)

(承前頁)

	自有土地	房屋及建築	機器設備	其他設備	未完工程及待驗設備	合計
累計折舊						
110年1月1日餘額	\$ -	\$ 761,101	\$ 2,222,535	\$ 207,320	\$ -	\$ 3,190,956
處分	-	(3,563)	(6,425)	(672)	-	(10,660)
折舊費用	-	36,693	100,483	20,411	-	157,587
外幣兌換差額之影響	-	(15,906)	(38,926)	(3,952)	-	(58,784)
110年6月30日餘額	<u>\$ -</u>	<u>\$ 778,325</u>	<u>\$ 2,277,667</u>	<u>\$ 223,107</u>	<u>\$ -</u>	<u>\$ 3,279,099</u>
109年12月31日及110年1月1日淨額						
	<u>\$ 174,849</u>	<u>\$ 783,992</u>	<u>\$ 794,388</u>	<u>\$ 212,523</u>	<u>\$ 313,667</u>	<u>\$ 2,279,419</u>
110年6月30日淨額	<u>\$ 256,558</u>	<u>\$ 649,143</u>	<u>\$ 874,371</u>	<u>\$ 310,835</u>	<u>\$ 840,306</u>	<u>\$ 2,931,213</u>
成本						
109年1月1日餘額	\$ 191,946	\$ 1,461,887	\$ 3,153,054	\$ 397,552	\$ 40,817	\$ 5,245,256
增添	-	-	52,264	16,712	75,902	144,878
處分	-	-	(70,726)	(8,553)	-	(79,279)
重分類	-	-	8,840	(393)	(18,254)	(9,807)
外幣兌換差額之影響	(34,792)	(70,620)	(139,826)	(44,772)	(5,225)	(292,235)
109年6月30日餘額	<u>\$ 157,154</u>	<u>\$ 1,391,267</u>	<u>\$ 3,003,606</u>	<u>\$ 360,546</u>	<u>\$ 93,240</u>	<u>\$ 5,005,813</u>
累計折舊						
109年1月1日餘額	\$ -	\$ 691,567	\$ 2,195,417	\$ 195,074	\$ -	\$ 3,082,058
處分	-	-	(63,424)	(7,991)	-	(71,415)
折舊費用	-	35,149	113,280	10,818	-	159,247
重分類	-	-	(2,010)	(384)	-	(2,394)
外幣兌換差額之影響	-	(28,631)	(117,731)	(14,116)	-	(160,478)
109年6月30日餘額	<u>\$ -</u>	<u>\$ 698,085</u>	<u>\$ 2,125,532</u>	<u>\$ 183,401</u>	<u>\$ -</u>	<u>\$ 3,007,018</u>
109年6月30日淨額	<u>\$ 157,154</u>	<u>\$ 693,182</u>	<u>\$ 878,074</u>	<u>\$ 177,145</u>	<u>\$ 93,240</u>	<u>\$ 1,998,795</u>

110年及109年1月1日至6月30日合併公司之不動產、廠房及設備係以直線基礎按下列耐用年數計提折舊：

房屋及建築	
廠房主建物	20至35年
其他工程	5至30年
機器設備	1至15年
其他設備	
機電及系統工程	1至20年
其他設備	3至10年

十二、租賃協議

(一) 使用權資產

	110年6月30日	109年12月31日	109年6月30日
使用權資產帳面金額			
土地	\$ 257,298	\$ 270,905	\$ 109,459
房屋及建築	<u>14,957</u>	<u>23,308</u>	<u>27,005</u>
	<u>\$ 272,255</u>	<u>\$ 294,213</u>	<u>\$ 136,464</u>

	110年4月1日 至6月30日	109年4月1日 至6月30日	110年1月1日 至6月30日	109年1月1日 至6月30日
使用權資產之增添	\$ -	\$ -	\$ -	\$ 20,725
使用權資產之折舊費用				
土地	\$ 3,418	\$ 806	\$ 5,283	\$ 1,634
房屋及建築	1,079	3,792	3,024	7,701
	<u>\$ 4,497</u>	<u>\$ 4,598</u>	<u>\$ 8,307</u>	<u>\$ 9,335</u>

(二) 租賃負債

	110年6月30日	109年12月31日	109年6月30日
租賃負債帳面金額			
流動	\$ 13,447	\$ 16,053	\$ 16,772
非流動	\$ 4,464	\$ 11,505	\$ 15,393

租賃負債之折現率區間如下：

	110年6月30日	109年12月31日	109年6月30日
土地	-	-	-
房屋及建築	3.35%~6.80%	3.35%~6.80%	3.35%~6.80%

(三) 重要承租活動及條款

合併公司於 110 年因新型冠狀病毒肺炎疫情嚴重影響市場經濟，合併公司與出租人進行廠房租約協商，出租人同意無條件將 110 年 1 月 1 日至 12 月 31 日之租金金額全額減免。合併公司於 110 年 1 月 1 日至 6 月 30 日認列前述租金減讓之影響數為 4,823 仟元（帳列營業成本）。

(四) 其他租賃資訊

	110年4月1日 至6月30日	109年4月1日 至6月30日	110年1月1日 至6月30日	109年1月1日 至6月30日
短期租賃費用	\$ 9,993	\$ 5,558	\$ 20,009	\$ 10,901
低價值資產租賃費用	\$ 1,508	\$ 2,818	\$ 4,274	\$ 5,248
不計入租賃負債衡量之 變動租賃給付費用	\$ -	\$ -	\$ -	\$ -
租賃之現金（流出）總 額			(\$ 29,078)	(\$ 20,906)

十三、短期借款

	110年6月30日	109年12月31日	109年6月30日
銀行借款	\$ 794,010	\$ 484,160	\$ 414,820

銀行週轉性借款之利率於 110 年 6 月 30 日暨 109 年 12 月 31 日及 6 月 30 日分別為 0.79%~1.18%、0.87%~1.34%及 0.95%~2.06%。

110 年 6 月 30 日暨 109 年 12 月 31 日及 6 月 30 日之借款，部分係由本公司之董事長蔡嘉祥先生連帶保證，請參閱附註二四；另質抵押擔保資產，請分別參閱附註六及二五。

十四、其他應付款

	110年6月30日	109年12月31日	109年6月30日
應付薪資及獎金	\$ 273,934	\$ 254,698	\$ 198,830
其他應付款—關係人（附註二四）	7,817	14,965	7,480
應付設備款	33,324	14,243	15,004
應付員工紅利及董事酬勞	48,993	56,336	45,623
應付現金股利	-	-	303,352
應付其他費用	258,063	202,739	220,576
	<u>\$ 622,131</u>	<u>\$ 542,981</u>	<u>\$ 790,865</u>

十五、退職後福利計劃

合併公司大陸地區子公司之員工退休金提列政策係遵照大陸地區法令之規定辦理，係屬確定提撥制，並依照大陸地區各子公司之薪資成本以特定比例提撥至退休基金中；新加坡、歐洲、馬來西亞及墨西哥地區子公司之員工退休金提列政策係遵照當地法令之規定辦理，係屬確定提撥制；本公司之分公司英屬蓋曼群島商乙盛精密工業股份有限公司台灣分公司依中華民國「勞工退休金條例」之退休金制度，係屬政府管理之確定提撥退休金計畫，依員工每月薪資 6% 提撥至勞工保險局之個人專戶。

十六、權益

(一) 股本

普通股

	110年6月30日	109年12月31日	109年6月30日
已發行且已收足股款之股數（仟股）	<u>168,529</u>	<u>168,529</u>	<u>168,529</u>
已發行股本	<u>\$ 1,685,289</u>	<u>\$ 1,685,289</u>	<u>\$ 1,685,289</u>

已發行之普通股每股面額為 10 元，每股享有一表決權及收取股利之權利。

本公司 110 年 6 月 30 日暨 109 年 12 月 31 日及 6 月 30 日實收資本額均為 1,685,289 仟元，分為 168,529 仟股，每股面額 10 元，均為普通股。

(二) 資本公積

	110年6月30日	109年12月31日	109年6月30日
股票發行溢價	<u>\$ 2,349,249</u>	<u>\$ 2,349,249</u>	<u>\$ 2,349,249</u>

資本公積為超過票面金額發行股票所得之溢額部分得用以彌補虧損，亦得於公司無虧損時，用以發放現金股利或撥充股本，惟撥充股本時每年以實收股本之一定比率為限。

(三) 保留盈餘及股利政策

1. 依本公司章程之盈餘分派政策規定，本公司年度決算如有盈餘，依法繳納稅捐，彌補累積虧損後，再提 10% 為法定盈餘公積，其餘再依法令規定提列或迴轉特別盈餘公積；如尚有餘額，由董事會擬具盈餘分配議案，提請股東會決議分派股東股息紅利。本公司章程之員工及董事酬勞分派政策，請參閱附註十七之(三)員工酬勞及董事酬勞。

另依據本公司章程規定，股東股利之發放，其中現金股利不得低於股利總額 50%，惟實際分派比率，仍應依股東會決議辦理。

2. 本公司於 110 年 3 月 23 日舉行董事會及 109 年 6 月 19 日舉行股東常會，分別擬議及決議通過 109 及 108 年度盈餘分配案如下：

	盈 餘 分 配 案		每 股 股 利 (元)	
	109年度	108年度	109年度	108年度
法定盈餘公積	\$ 46,097	\$ 46,368	\$ -	\$ -
特別盈餘公積	97,579	171,342	-	-
現金股利	286,499	269,646	1.70	1.60

因應金管會公告之「因應疫情公開發行公司股東會延期召開相關措施」，合併公司停止召開原訂股東會，有關 109 年之盈餘分配案尚待預計於 110 年 7 月 7 日召開之股東常會決議。

另本公司於 109 年 6 月 19 日經股東會決議通過以資本公積分配現金股利 33,706 仟元，每股獲配現金 0.2 元。

(四) 特別盈餘公積

	110年1月1日 至6月30日	109年1月1日 至6月30日
期初餘額	\$ 603,006	\$ 431,664
提列特別盈餘公積		
其他權益項目減項提列數	-	171,342
期末餘額	<u>\$ 603,006</u>	<u>\$ 603,006</u>

本公司於首次採用 IFRSs 時，帳列累積換算調整數轉入保留盈餘之金額為 158,921 仟元，已予以提列相同數額之特別盈餘公積。

(五) 其他權益項目

國外營運機構財務報表換算之兌換差額

	110年1月1日 至6月30日	109年1月1日 至6月30日
期初餘額	(\$ 700,585)	(\$ 603,004)
當期產生		
國外營運機構之換算 差額	25,106	(228,800)
表達貨幣之換算差額	(138,820)	(77,811)
期末餘額	<u>(\$ 814,299)</u>	<u>(\$ 909,615)</u>

(六) 非控制權益

	110年1月1日 至6月30日	109年1月1日 至6月30日
期初餘額	\$ 5,101	\$ 5,402
本期淨利	-	3
子公司清算退回股款	(5,101)	-
本期其他綜合損益		
表達貨幣之換算差額	-	(63)
期末餘額	<u>\$ -</u>	<u>\$ 5,342</u>

十七、繼續營業單位淨利

(一) 折舊及攤銷

	110年4月1日 至6月30日	109年4月1日 至6月30日	110年1月1日 至6月30日	109年1月1日 至6月30日
不動產、廠房及設備	\$ 77,775	\$ 79,064	\$ 157,587	\$ 159,247
使用權資產	4,497	4,598	8,307	9,335
無形資產及長期預付 租賃款	4,420	1,669	7,701	2,362
合計	<u>\$ 86,692</u>	<u>\$ 85,331</u>	<u>\$ 173,595</u>	<u>\$ 170,944</u>
折舊費用依功能別彙總				
營業成本	\$ 68,952	\$ 69,658	\$ 135,114	\$ 139,540
營業費用	13,320	14,004	30,780	29,042
	<u>\$ 82,272</u>	<u>\$ 83,662</u>	<u>\$ 165,894</u>	<u>\$ 168,582</u>
攤銷費用依功能別彙總				
營業成本	\$ 588	\$ -	\$ 1,070	\$ -
營業費用	3,832	1,669	6,631	2,362
	<u>\$ 4,420</u>	<u>\$ 1,669</u>	<u>\$ 7,701</u>	<u>\$ 2,362</u>

(二) 員工福利費用

	110年4月1日 至6月30日	109年4月1日 至6月30日	110年1月1日 至6月30日	109年1月1日 至6月30日
確定提撥計畫	\$ 13,849	\$ 7,877	\$ 33,165	\$ 18,409
其他員工福利	548,722	350,639	1,028,195	691,828
員工福利費用合計	<u>\$ 562,571</u>	<u>\$ 358,516</u>	<u>\$ 1,061,360</u>	<u>\$ 710,237</u>
依功能別彙總				
營業成本	\$ 385,976	\$ 218,861	\$ 733,117	\$ 436,515
營業費用	176,595	139,655	328,243	273,722
	<u>\$ 562,571</u>	<u>\$ 358,516</u>	<u>\$ 1,061,360</u>	<u>\$ 710,237</u>

(三) 員工酬勞及董事酬勞

本公司依章程規定係按當年度扣除分派員工及董事酬勞前之稅前淨利分別以 2%~8% 及不高於 0.5% 提撥員工酬勞及董事酬勞。

110 年及 109 年 4 月 1 日至 6 月 30 日與 110 年及 109 年 1 月 1 日至 6 月 30 日估列之員工酬勞及董事酬勞估列如下：

估列比例

	110年1月1日 至6月30日	109年1月1日 至6月30日
員工酬勞	4%	4%
董事酬勞	0.5%	0.5%

金 額

	110年4月1日 至6月30日	109年4月1日 至6月30日	110年1月1日 至6月30日	109年1月1日 至6月30日
員工酬勞	\$ 5,376	\$ 4,783	\$ 13,101	\$ 11,205
董事酬勞	672	598	1,638	1,401

年度合併財務報告通過發布日後若金額仍有變動，則依會計估計變動處理，於次一年度調整入帳。

109及108年度員工酬勞及董事酬勞分別於110年3月23日及109年3月19日經董事會決議如下：

	109年度		108年度	
	現	金	現	金
員工現金酬勞	<u>\$ 24,709</u>		<u>\$ 26,923</u>	
董事現金酬勞	<u>\$ 3,089</u>		<u>\$ 3,365</u>	

109及108年度員工酬勞及董事酬勞之決議配發金額與109及108年度合併財務報告認列之員工酬勞及董事酬勞金額並無差異。

有關本公司董事會決議之員工酬勞及董事酬勞資訊，請至台灣證券交易所「公開資訊觀測站」查詢。

十八、繼續營業單位所得稅

(一) 認列於損益之所得稅

所得稅費用之主要組成部分如下：

	110年4月1日 至6月30日	109年4月1日 至6月30日	110年1月1日 至6月30日	109年1月1日 至6月30日
當期所得稅				
本期產生者	\$ 29,803	\$ 31,736	\$ 69,609	\$ 73,207
以前年度之調整	(3,349)	7,751	613	6,536
	<u>26,454</u>	<u>39,487</u>	<u>70,222</u>	<u>79,743</u>
遞延所得稅				
本期產生者	(3,065)	944	51	2,128
稅率變動	-	-	-	-
	<u>(3,065)</u>	<u>944</u>	<u>51</u>	<u>2,128</u>
認列於損益之所得稅 費用	<u>\$ 23,389</u>	<u>\$ 40,431</u>	<u>\$ 70,273</u>	<u>\$ 81,871</u>

合併公司之中國地區子公司所適用之稅率為25%(昆山乙盛109至111年度取得高新技術企業適用之優惠稅率15%);墨西哥地區子公司所適用之稅率為30%;新加坡地區子公司所適用之稅率為17%。

(二) 所得稅核定情形

本公司之分公司英屬蓋曼群島商乙盛精密工業股份有限公司台灣分公司之營利事業所得稅結算申報業經稅捐稽徵機關核定至 108 年度。

十九、每股盈餘

用以計算每股盈餘之分子及分母揭露如下：

	110年4月1日 至6月30日	109年4月1日 至6月30日	110年1月1日 至6月30日	109年1月1日 至6月30日
<u>本期淨利(仟元)</u>				
用以計算每股盈餘之淨利	<u>\$ 109,557</u>	<u>\$ 77,720</u>	<u>\$ 246,012</u>	<u>\$ 188,999</u>
<u>股數(仟股)</u>				
用以計算基本每股盈餘之 普通股加權平均股數	168,529	168,529	168,529	168,529
具稀釋作用潛在普通股之 影響：				
員工分紅	<u>205</u>	<u>346</u>	<u>279</u>	<u>810</u>
用以計算稀釋每股盈餘之 普通股加權平均股數	<u>168,734</u>	<u>168,875</u>	<u>168,808</u>	<u>169,339</u>
<u>每股盈餘(元)</u>				
基本每股盈餘	<u>\$ 0.65</u>	<u>\$ 0.46</u>	<u>\$ 1.46</u>	<u>\$ 1.12</u>
稀釋每股盈餘	<u>\$ 0.65</u>	<u>\$ 0.46</u>	<u>\$ 1.46</u>	<u>\$ 1.12</u>

若合併公司得選擇以股票或現金發放員工酬勞，計算稀釋每股盈餘時，係假設員工酬勞將採發放股票方式，並於該潛在普通股具有稀釋作用時計入加權平均流通在外股數，以計算稀釋每股盈餘。於次年度決議員工酬勞發放股數前計算稀釋每股盈餘時，亦繼續考量該等潛在普通股之稀釋作用。

二十、企業合併

(一) 收購子公司

	主要營運活動	收 購 日	具表決權之 所有權權益/ 收購比例(%)	移 轉 對 價
昆山康瑞公司	包材買賣及電力 供應	109年2月12日	100%	<u>\$ 7,499</u>

合併公司於 109 年 1 月 1 日至 6 月 30 日收購昆山康瑞公司係為繼續擴充合併公司之電力供應，請參閱附註二四。

(二) 移轉對價

現金	昆山康瑞公司
	<u>\$ 7,499</u>

(三) 收購日取得之資產及承擔之負債

	昆山康瑞公司
流動資產	
現金及約當現金	\$ 6,021
應收帳款	2,791
其他流動資產	2,278
流動負債	
應付帳款及其他應付款	(<u>3,591</u>)
	<u>\$ 7,499</u>

(四) 取得子公司之淨現金流出

	昆山康瑞公司
現金支付之對價	\$ 7,499
減：取得之現金及約當現金餘額	(<u>6,021</u>)
	<u>\$ 1,478</u>

(五) 企業合併對經營成果之影響

自收購日起，來自被收購公司之經營成果如下：

	昆山康瑞公司
營業收入	<u>\$ -</u>
本期淨損	<u>(\$ 8,377)</u>

倘該等企業合併係發生於收購日所屬之會計年度開始日，109年1月1日至6月30日合併公司擬制營業收入為3,865,145仟元，擬制淨利為188,983仟元。該等金額無法反映若企業合併於收購當年度開始日完成時，合併公司實際可產生之收入及營運結果，亦不應作為預測未來營運結果之用。

二一、非現金交易

合併公司於 110 年及 109 年 1 月 1 日至 6 月 30 日進行下列非現金交易之投資及籌資活動：

	110年1月1日 至6月30日	109年1月1日 至6月30日
不影響現金流量之投資及籌資活動		
累積換算調整數	(\$ 113,714)	(\$ 306,611)
支付現金購置不動產、廠房及設備		
本期不動產、廠房及設備增加數	\$ 707,472	\$ 144,878
加：期初應付購置設備款	14,243	10,596
減：期末應付購置設備款	(33,324)	(15,004)
本期支付現金購置不動產、廠房及設備	\$ 688,391	\$ 140,470

二二、資本風險管理

合併公司之資本風險管理係以確保具有必要之財務資源及營運計畫，以支應未來 12 個月所需之營運資金、資本支出、債務償還及股利支出等需求。

二三、金融工具

(一) 公允價值之資訊－非按公允價值衡量之金融工具

合併公司之非按公允價值衡量之金融資產及金融負債之帳面金額，皆趨近其公允價值。

(二) 公允價值資訊－以重複性基礎按公允價值衡量之金融工具

1. 公允價值層級

110 年 6 月 30 日

	第 1 等級	第 2 等級	第 3 等級	合 計
透過其他綜合損益按公允價值衡量之金融資產				
權益工具投資				
－國外未上市(櫃)股票	\$ _____	\$ _____	\$ 10,351	\$ 10,351

109年12月31日

	第 1 等 級	第 2 等 級	第 3 等 級	合 計
透過其他綜合損益按公 允價值衡量之金融資 產				
權益工具投資				
— 國外未上市 (櫃) 股票	\$ -	\$ -	\$ 10,478	\$ 10,478

109年6月30日

	第 1 等 級	第 2 等 級	第 3 等 級	合 計
透過其他綜合損益按公 允價值衡量之金融資 產				
權益工具投資				
— 國外未上市 (櫃) 股票	\$ -	\$ -	\$ 10,048	\$ 10,048

2. 第 3 等級公允價值衡量之評價技術及輸入值

國外未上市 (櫃) 權益投資係採收益法，按現金流量折現之方式，計算預期可因持有此項投資而獲取收益之現值。

(三) 金融工具之種類

	110年6月30日	109年12月31日	109年6月30日
<u>金融資產</u>			
現金及約當現金	\$ 1,824,855	\$ 2,444,074	\$ 2,821,817
按攤銷後成本衡量之金融 資產—流動	477,778	872,039	849,904
應收票據	2,545	1,746	5,816
應收帳款	1,832,551	1,646,513	1,390,895
應收帳款—關係人	459,050	597,492	232,896
其他應收款	21,758	17,823	11,199
其他金融資產—流動	-	-	7,303
存出保證金	23,789	20,104	12,625
透過其他綜合損益按公允 價值衡量之金融資產— 非流動			
— 權益工具投資	10,351	10,478	10,048
按攤銷後成本衡量之金融 資產—非流動	48,453	70,882	62,801
其他金融資產—非流動	-	-	5,171

(接次頁)

(承前頁)

	110年6月30日	109年12月31日	109年6月30日
<u>金融負債</u>			
短期借款	\$ 794,010	\$ 484,160	\$ 414,820
應付帳款	2,027,034	2,416,052	1,776,230
應付帳款－關係人	10,748	11,628	1,830
其他應付款	622,131	542,981	790,865

(四) 財務風險管理目的與政策

合併公司主要金融工具包括現金及約當現金、按攤銷後成本衡量之金融資產－流動、應收票據、應收帳款等。

合併公司並未以投機目的而進行金融工具（包括衍生金融工具）之交易。

1. 市場風險

合併公司之營運活動使合併公司承擔之主要財務風險為外幣匯率變動風險以及利率變動風險。

(1) 匯率風險

合併公司於資產負債表日非以發生交易集團個體之功能性貨幣計價之貨幣性資產與貨幣性之負債帳面金額（包括合併財務報告中已沖銷之非功能性貨幣計價之貨幣性項目）。

敏感度分析

合併公司主要受到人民幣對美元匯率波動之影響。

合併公司敏感度分析之範圍包括合併公司內部之放款／借款中非以債權人或借款人功能性貨幣計價者。當人民幣相對於美元升值1%時，將使稅前淨利減少之金額；當人民幣相對於美元貶值1%時，其對稅前淨利之影響將為同金額之負數。

	美 元 之 影 響	美 元 之 影 響
	110年1月1日 至6月30日	109年1月1日 至6月30日
損 益	\$ 9,272	\$ 10,453

主要源自於合併公司於資產負債表日尚流通在外且未進行現金流量避險之美元計價應收帳款、其他應收款、應付帳款及其他應付款。

(2) 利率風險

利率風險係指由於市場利率之變動所造成金融工具公允價值變動之風險。合併公司之利率風險，主要係來自於浮動利率借款。

合併公司從事之短期借款，係屬浮動利率之債務，於資產負債表日受利率暴險之金融負債帳面金額如下：

	110年6月30日	109年12月31日	109年6月30日
具現金流量利率風險 金融負債	\$ 794,010	\$ 484,160	\$ 414,820

有關利率風險之敏感度分析，係以財務報導期間結束日浮動利率借款之公允價值變動為計算基礎，假設利率上升／下降一個百分點，合併公司於110年及109年1月1日至6月30日之現金流出／入分別為3,970仟元及2,074仟元。

2. 信用風險

信用風險係指交易對方拖欠合約義務而造成合併公司財務損失之風險。截至資產負債表日，合併公司可能因交易對方未履行義務及合併公司提供財務保證造成財務損失之最大信用風險暴險主要係來自於合併資產負債表所認列之金融資產帳面金額。

合併公司採行之政策係僅與信譽卓著之對象進行交易。合併公司僅與評等相當於投資等級以上（含）之企業進行交易。合併公司將使用其他公開可取得之財務資訊及彼此交易記錄對主要客戶進行評等。合併公司持續監督信用暴險以及交易對方之信用評等，並將總交易金額分散至各信用評等合格之客戶，並定期複核及核准之交易對方信用額度限額控制信用暴險。

應收帳款之對象涵蓋眾多客戶，分散於不同產業及地理區域。合併公司持續地針對應收帳款客戶之財務狀況進行評估。

3. 流動性風險

合併公司係透過管理及維持足夠部位之現金及約當現金以支應集團營運並減輕現金流量波動之影響。合併公司管理階層監督銀行融資額度使用狀況並確保借款合同條款之遵循。

(1) 流動性及利率風險表

下表詳細說明合併公司已約定還款期間之非衍生金融負債剩餘合約到期分析，其係依據合併公司最早可能被要求還款之日期，並以金融負債未折現現金流量編製，其包括利息及本金之現金流量。

合併公司可被要求立即還款之銀行借款，係列於下表中最早之期間內，不考慮銀行立即執行該權利之機率；其他非衍生金融負債到期分析係依照約定之還款日編製。

以浮動利率支付之利息現金流量，其未折現之利息金額係依據資產負債表日殖利率曲線推導而得。

110年6月30日

	加權平均有效利率(%)	短於 1 個月				1 至 3 個月				3 個月至 1 年				超過 1 年			
<u>非衍生金融負債</u>																	
浮動利率工具	0.94%	\$ 250,740				\$ 348,250				\$ 195,020				\$ -			
租賃負債	4.74%	<u>1,170</u>				<u>2,193</u>				<u>10,084</u>				<u>4,464</u>			
		<u>\$ 251,910</u>				<u>\$ 350,443</u>				<u>\$ 205,104</u>				<u>\$ 4,464</u>			

上述金融負債到期分析之進一步資訊如下：

	短於 1 年	1 ~ 5 年	5 ~ 10 年	10 ~ 15 年	15 ~ 20 年	20 年以上
租賃負債	\$ 14,066	\$ 4,536	\$ -	\$ -	\$ -	\$ -
浮動利率工具	<u>795,618</u>	<u>-</u>	<u>-</u>	<u>-</u>	<u>-</u>	<u>-</u>
	<u>\$ 809,684</u>	<u>\$ 4,536</u>	<u>\$ -</u>	<u>\$ -</u>	<u>\$ -</u>	<u>\$ -</u>

109年12月31日

	加權平均有效利率(%)	短於 1 個月				1 至 3 個月				3 個月至 1 年				超過 1 年			
<u>非衍生金融負債</u>																	
浮動利率工具	0.93%	\$ 28,480				\$ 28,480				\$ 427,200				\$ -			
租賃負債	4.65%	<u>1,696</u>				<u>3,410</u>				<u>10,947</u>				<u>11,505</u>			
		<u>\$ 30,176</u>				<u>\$ 31,890</u>				<u>\$ 438,147</u>				<u>\$ 11,505</u>			

上述金融負債到期分析之進一步資訊如下：

	短於1年	1~5年	5~10年	10~15年	15~20年	20年以上
租賃負債	\$ 16,957	\$ 11,750	\$ -	\$ -	\$ -	\$ -
浮動利率工具	<u>485,413</u>	-	-	-	-	-
	<u>\$502,370</u>	<u>\$ 11,750</u>	<u>\$ -</u>	<u>\$ -</u>	<u>\$ -</u>	<u>\$ -</u>

109年6月30日

非衍生金融負債	加權平均有效利率(%)				
	短於1個月	1至3個月	3個月至1年	超過1年	
浮動利率工具	1.2%	\$ 29,630	\$ 385,190	\$ -	\$ -
租賃負債	4.38%	<u>1,455</u>	<u>2,926</u>	<u>12,391</u>	<u>15,393</u>
		<u>\$ 31,085</u>	<u>\$ 388,116</u>	<u>\$ 12,391</u>	<u>\$ 15,393</u>

上述金融負債到期分析之進一步資訊如下：

	短於1年	1~5年	5~10年	10~15年	15~20年	20年以上
租賃負債	\$ 17,915	\$ 15,938	\$ -	\$ -	\$ -	\$ -
浮動利率工具	<u>415,981</u>	-	-	-	-	-
	<u>\$433,896</u>	<u>\$ 15,938</u>	<u>\$ -</u>	<u>\$ -</u>	<u>\$ -</u>	<u>\$ -</u>

上述非衍生金融資產及負債之浮動利率工具金額，將因浮動利率與資產負債表日所估計之利率不同而改變。

(2) 融資額度

	110年6月30日	109年12月31日	109年6月30日
銀行借款額度			
已動用金額	\$ 794,010	\$ 484,160	\$ 414,820
未動用金額	<u>1,876,761</u>	<u>2,352,277</u>	<u>2,323,999</u>
	<u>\$ 2,670,771</u>	<u>\$ 2,836,437</u>	<u>\$ 2,738,819</u>

二四、關係人交易

本公司及子公司（係本公司之關係人）間之交易、帳戶餘額、收益及費損於合併時全數予以銷除，故未揭露於本附註。合併公司與其他關係人間之交易如下。

(一) 關係人之名稱及關係

關係人名稱	與合併公司之關係
蔡嘉祥	本公司之董事長
昆山康瑞包裝材料有限公司（昆山康瑞）（註）	其他關係人
鴻海精密工業股份有限公司及其所屬子公司（鴻海公司及子公司）	對本公司採權益法之投資公司及其所屬子公司
吳茂增	實質關係人

註：Global Sun 公司於 109 年 2 月 12 日取得 100% 股權後，列入合併報表個體。

(二) 營業交易

銷 貨	110年4月1日 至6月30日	109年4月1日 至6月30日	110年1月1日 至6月30日	109年1月1日 至6月30日
鴻海公司及子公司	\$ 608,456	\$ 356,361	\$ 989,003	\$ 527,189
進 貨	110年4月1日 至6月30日	109年4月1日 至6月30日	110年1月1日 至6月30日	109年1月1日 至6月30日
鴻海公司及子公司	\$ 11,480	\$ 1,733	\$ 19,231	\$ 2,381

資產負債表日之應收關係人款項餘額如下：

應 收 帳 款	110年6月30日	109年12月31日	109年6月30日
鴻海公司及子公司	\$ 459,050	\$ 597,492	\$ 232,896

110 年及 109 年 1 月 1 日至 6 月 30 日之應收關係人款項並未提列呆帳費用。

資產負債表日之應付關係人款項餘額如下：

	110年6月30日	109年12月31日	109年6月30日
<u>應付帳款</u>			
鴻海公司及子公司	\$ 10,748	\$ 11,628	\$ 1,830
<u>其他應付款</u>			
鴻海公司及子公司	\$ 7,817	\$ 14,965	\$ 7,480

流通在外之應付關係人款項餘額係未提供擔保且將以現金清償，應收關係人款項未收取保證。

其他應付款主係代付款、租金及人力支援費等。

(三) 取得金融資產

關 係 人 名 稱	帳 列 項 目	取 得 價 款	109年1月1日 至6月30日
吳茂增	子公司	交易標的 昆山康瑞公司	\$ 7,499

係依最近期經會計師查核簽證之財務報表作為評估交易價格之參考。

(四) 對主要管理階層之獎酬

	110年4月1日 至6月30日	109年4月1日 至6月30日	110年1月1日 至6月30日	109年1月1日 至6月30日
短期員工福利	\$ 3,437	\$ 2,721	\$ 9,195	\$ 7,840
退職後福利	46	101	140	239
	<u>\$ 3,483</u>	<u>\$ 2,822</u>	<u>\$ 9,335</u>	<u>\$ 8,079</u>

董事及其他主要管理階層之薪酬係由薪酬委員會依照市場趨勢及個人績效決定。

(五) 背書保證

取得背書保證

合併公司關係人為合併公司之 Global Sun 公司、Multiwin Singapore 公司及 Eson Singapore 公司，借款之連帶保證人，連帶背書保證情形如下：

關係人名稱	連帶保證性質	110年6月30日	109年12月31日	109年6月30日
蔡嘉祥	短期借款	<u>\$ 459,690</u>	<u>\$ 484,160</u>	<u>\$ 414,820</u>

二五、質抵押之資產

合併公司提供下列資產作為海關進出口、供電之保證金及短期借款之擔保品，其明細如下：

	110年6月30日	109年12月31日	109年6月30日
質押存款（帳列按攤銷後成本衡量之金融資產）	\$ 13,017	\$ 12,808	\$ -
質押存款（帳列其他金融資產或其他非流動資產）	-	-	12,474
	<u>\$ 13,017</u>	<u>\$ 12,808</u>	<u>\$ 12,474</u>

二六、重大或有負債及未認列之合約承諾

除其他附註所述者外，合併公司於資產負債表日有下列重大承諾事項及或有事項：

(一) 合併公司未認列之合約承諾如下：

	110年6月30日	109年12月31日	109年6月30日
購置機器設備	<u>\$ 745,381</u>	<u>\$ 582,599</u>	<u>\$ 217,937</u>
取得土地使用權（註）	<u>\$ -</u>	<u>\$ -</u>	<u>\$ 8,963</u>

註：合併公司之 Global Sun 公司 100%轉投資越南設立新公司，設立前（109 年 5 月已設立）代其簽訂取得越南土地使用權合約，合約總價 605 萬美金，截至 109 年 12 月 31 日止，已全數支付並取得使用權證。

(二) 合併公司之 Suntool 公司與客戶發生產品糾紛，其帳列應收帳款美金 300 仟元可能無法收回，另遭 Suntool 公司客戶之客戶額外求償加幣 4,000 仟元之損害賠償，目前仍在訴訟階段，合併公司之 Suntool 公司已將該應收帳款全數提列呆帳。另合併公司之 Suntool 公司評估賠償可能性極低，故未予以估列相關損失。Suntool 公司經相關債務宣告及註銷程序後，於 107 年 10 月 23 日取得註銷核准文件（核准日 107 年 9 月 18 日），惟法院訴訟案未結。

二七、重大災害損失

無此情事。

二八、其他事項

合併公司 110 年第 1~2 季之營運，未因新型冠狀病毒肺炎全球大流行而有所影響；109 年度受到新型冠狀病毒肺炎全球大流行之影響，部分營業據點短暫停工影響營運，惟復工迅速，致未因新型冠狀病毒肺炎疫情受到嚴重衝擊，目前各子公司均已恢復正常營運，對此合併公司評估整體業務及財務方面並未受到重大影響，亦未存有繼續經營能力、資產減損及籌資風險之疑慮。

二九、重大期後事項

本公司經董事會決議，擬透過子公司 Eson Singapore 公司投資美金 15,000 仟元設立墨西哥子公司。

三十、附註揭露事項

(一) 重大交易事項及(二)轉投資事業相關資訊：

1. 資金貸與他人。(附表一)
2. 為他人背書保證。(無)
3. 期末持有有價證券情形（不包含投資子公司、關聯企業及合資權益部分）。(附表二)

4. 累積買進或賣出同一有價證券之金額達新臺幣 3 億元或實收資本額 20% 以上。(附表三)
5. 取得不動產之金額達新臺幣 3 億元或實收資本額 20% 以上。(無)
6. 處分不動產之金額達新臺幣 3 億元或實收資本額 20% 以上。(無)
7. 與關係人進、銷貨之金額達新臺幣 1 億元或實收資本額 20% 以上。(附表四)
8. 應收關係人款項達新臺幣 1 億元或實收資本額 20% 以上。(附表五)
9. 從事衍生工具交易。(無)
10. 其他：母子公司間及各子公司間之業務關係及重要交易往來情形及金額。(附表六)
11. 被投資公司資訊。(附表七)

(三) 大陸投資資訊：

1. 大陸被投資公司名稱、主要營業項目、實收資本額、投資方式、資金匯出入情形、持股比例、投資損益、期末投資帳面金額、已匯回投資損益及赴大陸地區投資限額。(附表八)
2. 與大陸被投資公司直接或間接經由第三地區所發生下列之重大交易事項，及其價格、付款條件、未實現損益：(不適用)
 - (1) 進貨金額及百分比與相關應付款項之期末餘額及百分比。
 - (2) 銷貨金額及百分比與相關應收款項之期末餘額及百分比。
 - (3) 財產交易金額及其所產生之損益數額。
 - (4) 票據背書保證或提供擔保品之期末餘額及其目的。
 - (5) 資金融通之最高餘額、期末餘額、利率區間及當期利息總額。
 - (6) 其他對當期損益或財務狀況有重大影響之交易事項，如勞務之提供或收受等。

(四) 主要股東資訊：股權比例達 5% 以上之股東名稱、持股數額及比例。
(附表九)

三一、具重大影響之外幣資產及負債資訊

具重大影響之外幣資產及負債資訊如下：

外幣資產	110年6月30日			109年12月31日			109年6月30日		
	外幣	匯率	新台幣	外幣	匯率	新台幣	外幣	匯率	新台幣
貨幣性項目									
美金	\$ 37,397	6.46 (美金：人民幣)	\$1,041,880	\$ 45,311	6.52 (美金：人民幣)	\$1,290,457	\$ 36,449	7.08 (美金：人民幣)	\$1,079,974
外幣負債									
貨幣性項目									
美金	4,116	6.46 (美金：人民幣)	114,672	2,369	6.52 (美金：人民幣)	67,469	1,172	7.08 (美金：人民幣)	34,721

三二、部門資訊

主要營運決策者將模具、塑膠及五金製品等產品之設計、研發、生產與銷售單位視為個別營運部門，惟編製合併財務報告時，係以營業損益為衡量，並作為評估績效之基礎，其衡量基礎與財務報表編制基礎一致，故將該等營運部門彙總視為單一營運部門，相關部門收入與營運結果請參閱合併綜合損益表。

主要產品之收入

合併公司繼續營業單位之主要產品及勞務之收入分析如下：

	110年1月1日 至6月30日	109年1月1日 至6月30日
TV 機構件	\$ 2,088,107	\$ 1,293,660
汽車機構件	1,925,982	1,411,412
伺服器機構件	1,037,286	881,415
模具及其他	390,847	278,658
	<u>\$ 5,442,222</u>	<u>\$ 3,865,145</u>

Eson Precision Ind. Co., Ltd.及子公司

資金貸與他人

民國 110 年 1 月 1 日至 6 月 30 日

附表一

單位：新台幣仟元／外幣以元為單位

編號 (註1)	貸出資金之公司	貸與對象	往來科目	是否為 關係人	本期最高餘額 (額 度)	期 末 餘 額 (額 度)	實 際 動 支 金 額	利率區間 %	資金貸與 性質 (註2)	業務往來金額	有短期融通資 金必要之原因	提 列 備 抵 呆 帳 金 額	擔 保		對個別對象 資金貸與限額 (註3)	資 金 貸 與 總 限 額 (註3)
													名 稱	價 值		
1	Global Sun Trading Co., Ltd.	Eson Batupahat Precision Engineering Sdn. Bhd.	其他應收款 —關係人	是	\$ 171,210 USD 6,000,000	\$ 139,300 USD 5,000,000	\$ 139,300 USD 5,000,000	-	2	\$ -	集團內公司資金調度	\$ -	-	\$ -	\$ 4,565,898	\$ 6,848,847
2	Multiwin Precision Ind. Pte. Ltd.	Eson Batupahat Precision Engineering Sdn. Bhd.	其他應收款 —關係人	是	28,535 USD 1,000,000	27,860 USD 1,000,000	27,860 USD 1,000,000	-	2	-	"	-	-	-	690,538	920,718
3	Zeal International Co.,Ltd.	Global Sun Trading Co., Ltd.	其他應收款 —關係人	是	142,675 USD 5,000,000	139,300 USD 5,000,000	139,300 USD 5,000,000	-	2	-	"	-	-	-	334,360	401,232
4	Ample Wealth Enterprise Ltd.	Global Sun Trading Co., Ltd.	其他應收款 —關係人	是	199,745 USD 7,000,000	195,020 USD 7,000,000	195,020 USD 7,000,000	-	2	-	"	-	-	-	724,596	966,128
5	Unique Champion Co., Ltd.	Global Sun Trading Co., Ltd.	其他應收款 —關係人	是	142,675 USD 5,000,000	139,300 USD 5,000,000	139,300 USD 5,000,000	-	2	-	"	-	-	-	385,508	616,812

註 1： 合併公司之母公司及子公司資金貸與他人應分列兩表並於編號欄註明，編號之填寫方法如下：

1. 合併公司之母公司填 0。
2. 子公司按公司別由阿拉伯數字 1 開始依序編號。

註 2： 資金貸與性質之填寫方法如下：

1. 有業務往來者請填 1。
2. 有短期融通資金之必要者填 2。

註 3： 依合併公司之母公司資金貸與他人程序規定。

Global Sun Trading Co., Ltd.：依合併公司之子公司資金貸與他人程序規定，合併公司之母公司直接及間接持有表決權股份 100% 之公司間，以不超過該公司當期淨值之 150% 為限，其中對單一企業之資金貸與他人限額不得超過該公司當期淨值之 100% 為限。

Multiwin Precision Ind. Pte. Ltd.：依合併公司之子公司資金貸與他人程序規定，合併公司之母公司直接及間接持有表決權股份 100% 之公司間，以不超過該公司當期淨值之 80% 為限，其中對單一企業之資金貸與他人限額不得超過該公司當期淨值之 60% 為限。

Zeal International Co.,Ltd.：依合併公司之子公司資金貸與他人程序規定，合併公司之母公司直接及間接持有表決權股份 100% 之公司間，以不超過該公司當期淨值之 600% 為限，其中對單一企業之資金貸與他人限額不得超過該公司當期淨值之 500% 為限。

Ample Wealth Enterprise Ltd.：依合併公司之子公司資金貸與他人程序規定，合併公司之母公司直接及間接持有表決權股份 100% 之公司間，以不超過該公司當期淨值之 800% 為限，其中對單一企業之資金貸與他人限額不得超過該公司當期淨值之 600% 為限。

Unique Champion Co., Ltd.：依合併公司之子公司資金貸與他人程序規定，合併公司之母公司直接及間接持有表決權股份 100% 之公司間，以不超過該公司當期淨值之 400% 為限，其中對單一企業之資金貸與他人限額不得超過該公司當期淨值之 250% 為限。

Eson Precision Ind. Co., Ltd.及子公司

期末持有有價證券情形

民國 110 年 6 月 30 日

附表二

單位：新台幣仟元／外幣以元為單位

持有之公司	有價證券種類及名稱(註1)	與有價證券發行人之關係(註2)	帳列科目	期			備註(註4)
				股數	帳面金額(註3)	持股比例	
昆山乙盛機械工業有限公司	股票 江蘇恩高光學材料有限公司	—	透過其他綜合損益按公允價值衡量之金融資產—非流動		\$ 10,351 RMB 2,400,000	—	\$ 10,351 RMB 2,400,000

註1：本表所稱有價證券，係指屬國際財務報導準則第9號「金融工具」範圍內之股票、債券、受益憑證及上述項目所衍生之有價證券。

註2：有價證券發行人非屬關係人者，該欄免填。

註3：按公允價值衡量者，帳面金額乙欄請填公允價值評價調整後及扣除備抵損失之帳面餘額；非屬按公允價值衡量者，帳面金額乙欄請填攤銷後成本（已扣除備抵損失）之帳面餘額。

註4：所列有價證券有因提供擔保、質押借款或其他依約定而受限制使用者，應於備註欄註明提供擔保或質借股數、擔保或質借金額及限制使用情形。

註5：投資子公司、關聯企業及合資權益相關資訊，請參閱附表八及九。

Eson Precision Ind. Co., Ltd.及子公司

累積買進或賣出同一有價證券之金額達新臺幣 3 億元或實收資本額 20%以上

民國 110 年 1 月 1 日至 6 月 30 日

附表三

單位：新台幣仟元／外幣以元為單位

買、賣之公司	有價證券種類及名稱 (註 1)	帳列科目	交易對象 (註 2)	關係 (註 2)	期 初 (註 5)		買 入 (註 3)		賣 出 (註 3)				期 末 (註 5)	
					股	數	金	額	股	數	金	額	股	數
Global Sun Trading Co., Ltd.	股票 Eson (VN) Precision Industry Co., Ltd.	採用權益法之投資	現金增資	母子公司	USD 15,000,000	\$ 444,450 USD 15,000,000	USD 12,500,000 (註 5)	\$ 353,900 USD 12,500,000	-	\$ -	\$ -	\$ -	USD 27,500,000 (註 5)	\$ 798,350 USD 27,500,000

註 1：本表所稱有價證券，係指股票、債券、受益憑證及上述項目所衍生之有價證券。

註 2：有價證券帳列採用權益法之投資者，須填寫該二欄，餘得免填。

註 3：累計買進、賣出金額應按市價分開計算是否達 3 億元或實收資本額 20%。

註 4：實收資本額係指母公司之實收資本額。發行人股票無面額或每股面額非屬新臺幣 10 元者，有關實收資本額 20%之交易金額規定，以資產負債表歸屬於母公司業主之權益 10%計算之。

註 5：係以原始投資金額列示。

Eson Precision Ind. Co., Ltd.及子公司

與關係人進、銷貨之金額達新台幣1億元或實收資本額20%以上

民國110年1月1日至6月30日

附表四

單位：新台幣仟元／外幣以元為單位

進(銷)貨之公司	交易對象名稱	關係	交易情形				交易條件與一般交易不同之情形及原因		應收(付)票據、帳款		備註
			進(銷)貨	金額	佔總進(銷)貨之比率%	授信期間	單價	授信期間	餘額	佔總應收(付)票據、帳款之比率%	
昆山乙盛機械工業有限公司 Multiwin de Mexico S.A. de C.V. Eson Precision Industry (Singapore) Pte. Ltd.	Zeal International Co., Ltd	該公司之最終母公司間接持有100%之孫公司	銷貨	(\$ 558,125) (RMB 128,145,717)	(24.78)	月結60天	\$ -	-	\$ 393,910 RMB 91,336,734	28.35	
	Eson Precision Industry (Singapore) Pte. Ltd.	該公司之最終母公司間接持有100%之孫公司	銷貨	(174,285) (RMB 40,015,976)	(7.74)	月結90天	-	-	33,588 RMB 7,788,004	2.42	
	Eson Precision Industry (Singapore) Pte. Ltd.	該公司之最終母公司間接持有100%之孫公司	勞務收入	(88,924) (RMB 20,417,080)	(3.95)	月結90天	-	-	41,857 RMB 9,705,500	3.01	
	Eson Precision Industry (Singapore) Pte. Ltd.	該公司之最終母公司間接持有100%之孫公司	加工收入	(666,750) (MXN477,824,243)	(99.93)	月結30天	-	-	125,297 MXN 89,345,082	100.00	
	eCMMS Precision Singapore Pte. Ltd.	該公司之最終母公司係鴻海公司	銷貨	(815,375) (USD 28,942,757)	(33.78)	月結60天	-	-	374,015 USD 13,424,787	44.74	

Eson Precision Ind. Co., Ltd.及子公司

應收關係人款項達新台幣 1 億元或實收資本額 20%以上

民國 110 年 6 月 30 日

附表五

單位：新台幣仟元／外幣以元為單位

帳列應收款項之公司	交易對象名稱	關係	應收關係人款項餘額	週轉率	逾期應收關係人款項金額	處理方式	應收關係人款項期後收回金額	提列備抵損失金額
昆山乙盛機械工業有限公司	Zeal International Co., Ltd.	該公司之最終母公司間接持有 100%之孫公司	\$ 393,910 RMB 91,336,734	4.05	\$ -	-	\$ 237,778 RMB 55,159,338	\$ -
Eson Precision Industry (Singapore) Pte. Ltd.	eCMMS Precision Singapore Pte. Ltd.	該公司之最終母公司係鴻海公司	374,015 USD 13,424,787	4.32	-	-	327,111 USD 11,741,230	-
Multiwin de Mexico S.A. de C.V.	Eson Precision Industry (Singapore) Pte. Ltd.	該公司之最終母公司間接持有 100%之孫公司	125,297 MXN 89,345,082	11.61	-	-	125,297 MXN 89,345,082	-

Eson Precision Ind. Co., Ltd.及子公司

母子公司間及子公司間之業務關係及重要交易往來情形及金額

民國 110 年 1 月 1 日至 6 月 30 日

附表六

單位：新台幣仟元

編號 (註 1)	交易人名稱	交易往來對象	與交易人之關係 (註 2)	交易往來情形		佔合併總營收或 總資產之比率 (註 3)		
				科目	金額			
1	昆山乙盛機械工業有限公司	Zeal International Co., Ltd.	3	銷貨收入	\$ 558,125	月結 60 天	10	
2		Eson Precision Industry (Singapore) Pte. Ltd.	3	應收帳款－關係人	393,910		4	
3				銷貨收入	174,285	月結 90 天	3	
3				應收帳款－關係人	33,588		-	
3				勞務收入	88,924	月結 90 天	2	
4	Multiwin de Mexico S.A. de C.V.	Eson Precision Industry (Singapore) Pte. Ltd.	3	應收帳款－關係人	41,857		-	
4					加工收入	666,750	月結 30 天	12
4					應收帳款－關係人	125,297		1

註 1：母公司及子公司相互間之業務往來資訊應分別於編號欄註明，編號之填寫方法如下：

1. 母公司填 0。
2. 子公司依公司別由阿拉伯數字 1 開始依序編號。

註 2：與交易人之關係有以下三種，標示種類即可：

1. 母公司對子公司。
2. 子公司對母公司。
3. 子公司對子公司。

註 3：交易往來金額佔合併總營收或總資產比率之計算，若屬資產負債科目者，以期末餘額佔合併總資產之方式計算；若屬損益科目者，以期中累積金額佔合併總營收之方式計算。

註 4：僅揭露金額達新台幣 1 億元或實收資本額 20% 以上關係人交易，另相對之關係人交易不予揭露。

註 5：資金貸與他人資訊請詳附表一。

Eson Precision Ind. Co., Ltd.及子公司

被投資公司資訊、所在地區.....等相關資訊

民國 110 年 1 月 1 日至 6 月 30 日

附表七

單位：新台幣仟元／外幣以元為單位

投資公司名稱	被投資公司名稱	所在地區	主要營業項目	原始投資金額				持有被投資公司				備註
				本期	期末	去年	年底	股數(註1)	比率%	帳面金額	本期損益	
Eson Precision Ind. Co., Ltd.	Multiwin Precision Ind Pte. Ltd.	新加坡	模具、塑膠及五金製品之銷售及投資控股	\$ 574,992	\$ 574,992	USD 19,800,001	100	\$ 1,150,897	\$ 67,666	\$ 67,666		
	Global Sun Trading Co., Ltd.	模里西斯	投資控股	USD 19,800,001	USD 19,800,001	USD 76,427,570	100	USD 41,310,027	USD 2,401,875	USD 2,401,875		
Global Sun Trading Co., Ltd.	All Spacer Enterprises Co., Ltd.	薩摩亞群島	投資控股	USD 76,427,570	USD 76,427,570	USD 21,182,220	100	USD 163,566,657	USD 7,154,794	USD 7,178,396		
	Multiwin de Mexico S.A. de C.V.	墨西哥	模具、塑膠及五金製品之生產	617,355	617,355	USD 21,182,220	100	USD 388,472	(USD 3,846)	(USD 3,846)		
	Heng Xie Enterprises Limited	香港	投資控股	USD 21,182,220	USD 21,182,220	USD 13,943,718	0.71	USD 13,943,718	(USD 136,513)	(USD 136,513)		
	Eson Europe S.R.O.	斯洛伐克	投資控股	5,808	5,808	USD 200,000	100	USD 5,522	USD 26,113	USD 185		
	Grand Liberty Co., Ltd.	模里西斯	投資控股	USD 200,000	USD 200,000	USD 24,100,000	100	USD 198,198	USD 926,900	USD 6,581		
	Koinya Co., Ltd. (註3)	模里西斯	投資控股	1,935,923	1,935,923	HKD 495,280,151	100	USD 2,790,423	USD 23,519	USD 23,519		
	Ample Wealth Enterprise Ltd.	模里西斯	投資控股	189,672	189,672	USD 6,187,548	100	USD 100,158,743	USD 834,827	USD 834,827		
	Zeal International Co., Ltd.	模里西斯	投資控股	USD 6,187,548	USD 6,187,548	USD 24,100,000	100	(USD 2,897)	(USD 12,288)	(USD 12,288)		
	Eson Precision Industry (Singapore) Pte. Ltd.	新加坡	投資控股	736,746	736,746	USD 24,100,000	100	(USD 103,984)	(USD 436,169)	(USD 436,169)		
	Multiwin Precision Ind Pte. Ltd.	模里西斯	投資控股	USD 24,100,000	USD 24,100,000	USD 24,100,000	100	USD 404,913	USD 13,105	USD 13,105		
Multiwin Precision Ind Pte. Ltd.	Multiwin de Mexico S.A. de C.V.	墨西哥	投資控股	-	1,742	USD -	-	USD -	USD -	USD -		
	Eson Precision Engineering (Malaysia) Sdn. Bhd.	模里西斯	模具、塑膠及五金製品之銷售	USD -	USD 59,805	USD -	1	USD -	USD -	USD -		
	Eson Batupahat Precision Engineering Sdn. Bhd.	模里西斯	模具、塑膠及五金製品之銷售	USD 1	USD 1	USD -	100	USD 120,766	USD 63,619	USD 63,619		
	Unique Champion Co., Ltd.	模里西斯	模具、塑膠及五金製品之銷售	-	-	USD -	1	USD 4,334,739	USD 2,258,218	USD 2,258,218		
	Eson Precision Industry (Singapore) Pte. Ltd.	新加坡	模具、塑膠及五金製品之銷售	USD 1	USD 1	USD -	100	USD 66,872	USD 21,646	USD 21,646		
	Eson (VN) Precision Industry Co., Ltd.	越南	模具、塑膠製品及五金製品之生產與銷售	USD 1	USD 1	USD 19,000,000	100	USD 2,400,281	USD 768,342	USD 768,342		
	Multiwin de Mexico S.A. de C.V.	墨西哥	模具、塑膠及五金製品之生產	571,805	571,805	USD 19,000,000	100	USD 1,212,720	USD 128,675	USD 128,675		
	Eson Precision Engineering (Malaysia) Sdn. Bhd.	馬來西亞	模具、塑膠製品及五金製品之生產與銷售	USD 19,000,000	USD 19,000,000	USD 27,500,000	100	USD 43,529,076	USD 4,567,479	USD 4,567,479		
	Eson Batupahat Precision Engineering Sdn. Bhd.	馬來西亞	模具、塑膠製品及五金製品之生產與銷售	798,350	444,450	USD 27,500,000	100	(USD 724,584)	(USD 33,707)	(USD 33,707)		
	Grand Liberty Co., Ltd.	模里西斯	模具、塑膠及五金製品之銷售	USD 27,500,000	USD 15,000,000	USD 24,800,000	87.94	USD 26,008,037	(USD 1,196,487)	(USD 1,196,487)		
Eson Europe S.R.O.	Eson Slovakia A.S.	斯洛伐克	模具、塑膠製品及五金製品之銷售	726,917	726,917	USD 24,800,000	100	USD 683,925	USD 26,113	USD 25,928		
	Kong Eagle International Limited.	香港	投資控股	USD 24,800,000	USD 24,800,000	USD 8,156,255	100	USD 24,548,635	USD 926,900	USD 920,319		
	Zenith Profits Co., Ltd.	模里西斯	模具、塑膠及五金製品之銷售	259,737	259,737	USD 8,156,255	100	USD 252,606	USD 1,298	USD 1,298		
	Blackyotta Inc.	美國	模具、塑膠及五金製品之銷售	USD 8,156,255	USD 8,156,255	USD 4,725,193	100	USD 9,066,991	USD 46,060	USD 46,060		
Eson Precision Industry (Singapore) Pte. Ltd.	Multiwin de Mexico S.A. de C.V.	墨西哥	模具、塑膠及五金製品之生產	154,703	154,703	USD 4,725,193	100	USD 192,543	USD 40,545	USD 40,545		
	Multiwin de Mexico S.A. de C.V.	墨西哥	模具、塑膠及五金製品之生產	USD 4,725,193	USD 4,725,193	USD 4,725,193	100	USD 6,911,089	USD 1,439,208	USD 1,439,208		
	Multiwin de Mexico S.A. de C.V.	墨西哥	模具、塑膠及五金製品之生產	-	-	USD -	1	USD 154,203	USD 19,413	USD 19,413		
	Multiwin de Mexico S.A. de C.V.	墨西哥	模具、塑膠及五金製品之生產	USD 1	USD 1	USD -	100	USD 5,534,922	USD 689,098	USD 689,098		
Eson Precision Industry (Singapore) Pte. Ltd.	Multiwin de Mexico S.A. de C.V.	墨西哥	模具、塑膠及五金製品之生產	167,485	167,485	USD 5,749,579	100	USD 56,217	(USD 747)	(USD 747)		
	Multiwin de Mexico S.A. de C.V.	墨西哥	模具、塑膠及五金製品之生產	USD 5,749,579	USD 5,749,579	USD 5,749,579	100	USD 2,017,857	(USD 26,514)	(USD 26,514)		
	Multiwin de Mexico S.A. de C.V.	墨西哥	模具、塑膠及五金製品之生產	234,907	234,907	HKD 60,465,117	100	USD 357,561	(USD 4,390)	(USD 4,390)		
	Multiwin de Mexico S.A. de C.V.	墨西哥	模具、塑膠及五金製品之生產	USD 60,465,117	HKD 60,465,117	USD 60,465,117	100	USD 12,834,223	(USD 155,829)	(USD 155,829)		
Eson Precision Industry (Singapore) Pte. Ltd.	Multiwin de Mexico S.A. de C.V.	墨西哥	模具、塑膠及五金製品之生產	-	-	USD -	1	USD 2,987	(USD 169)	(USD 169)		
	Multiwin de Mexico S.A. de C.V.	墨西哥	模具、塑膠及五金製品之生產	USD 1	USD 1	USD -	100	USD 107,217	(USD 5,998)	(USD 5,998)		
	Multiwin de Mexico S.A. de C.V.	墨西哥	模具、塑膠及五金製品之生產	5,965	5,965	USD 200,000	100	USD 7,075	USD 711	USD 711		
	Multiwin de Mexico S.A. de C.V.	墨西哥	模具、塑膠及五金製品之生產	USD 200,000	USD 200,000	USD 3,200,000	11.35	USD 253,957	USD 25,249	USD 25,249		
Eson Precision Industry (Singapore) Pte. Ltd.	Multiwin de Mexico S.A. de C.V.	墨西哥	模具、塑膠及五金製品之生產	89,472	89,472	USD -	-	USD 88,271	USD 26,113	USD -		
	Multiwin de Mexico S.A. de C.V.	墨西哥	模具、塑膠及五金製品之生產	USD 3,200,000	USD -	USD -	-	USD 3,168,376	USD 926,900	USD -		

註 1：係以原始投資金額列示。

註 2：大陸投資公司相關資訊請參閱附表八。

註 3：已註銷。

Eson Precision Ind. Co., Ltd.及子公司

大陸投資資訊

民國 110 年 1 月 1 日至 6 月 30 日

附表八

1. 大陸被投資公司名稱、主要營業項目、實收資本額、投資方式、資金匯出入、持股比例、投資損益、投資帳面價值及匯回投資損益情形：

單位：新台幣仟元／外幣以元為單位

大陸被投資公司名稱	主要營業項目	實收資本額	投資方式 (註 1)	被投資公司名稱	本 期 期 初	本 期 匯 出 或 收 回 投 資 金 額 (註 3)		本 期 期 末	本公司直接或間接投資之 持股比例 %	被 投 資 公 司 本 期 損 益	本 期 認 列	期 末 投 資 帳 面 價 值	截 至 本 期 止 已 匯 回 台 灣 之 投 資 收 益
					匯 出 累 積 投 資 金 額 (註 3)	匯 出	匯 回	匯 出 累 積 投 資 金 額 (註 3)			損 益 (註 2)		
昆山乙盛機械工業有限公司	模具、塑膠及五金製品之設計、研發、生產及銷售	\$ 1,543,839 USD 52,010,000	(2)	Heng Xie Enterprises Limited	\$ 1,543,839 USD 52,010,000	\$ -	\$ -	\$ 1,543,839 USD 52,010,000	100	19,441 USD 690,097	19,441 USD 690,097	2,403,384 USD 86,266,485	\$ -
煙台正乙精密電子有限公司	模具、塑膠及五金製品之設計、研發、生產及銷售	335,234 USD 11,200,000	(2)	Heng Xie Enterprises Limited	335,234 USD 11,200,000	-	-	335,234 USD 11,200,000	100	4,076 USD 144,700	4,076 USD 144,700	358,572 USD 12,870,495	-
無錫欣冠金屬科技有限公司	模具、塑膠及五金製品之設計、研發、生產及銷售	691,635 USD 23,000,000	(2)	Grand Liberty Co., Ltd.	691,635 USD 23,000,000	-	-	691,635 USD 23,000,000	100	(6,140) (USD 217,931)	(6,140) (USD 217,931)	248,420 USD 8,916,742	-
東莞乙宏精密模具有限公司	模具及五金製品之生產及銷售	224,242 USD 7,710,000	(2)	Kong Eagle International Limited.	224,242 USD 7,710,000	-	-	224,242 USD 7,710,000	100	(4,390) (USD 155,832)	(4,390) (USD 155,832)	356,491 USD 12,795,797	-
昆山康瑞包裝材料有限公司	包材買賣及電力供應	7,499 USD 250,000	(2)	Global Sun Trading Co., Ltd.	7,499 USD 250,000	-	-	7,499 USD 250,000	100	(96) (USD 3,409)	(96) (USD 3,409)	7,267 USD 260,830	-

2. 赴大陸地區投資限額：不適用。

註 1：投資方式區分為下列三種，標示種類別即可：

- (1) 直接赴大陸地區從事投資。
- (2) 透過第三地區公司再投資大陸（請註明該第三地區之投資公司）。
- (3) 其他方式。

註 2：本期認列投資損益欄以經會計師核閱之財務報表認列損益。

註 3：係以第三地區之轉投資公司投入之金額填寫。

Eson Precision Ind. Co., Ltd.及子公司

主要股東資訊

民國 110 年 6 月 30 日

附表九

主 要 股 東 名 稱	股 份	
	持 有 股 數 (股)	持 股 比 例
Golden Harvest Management Limited	44,613,345	26.47%
Ace Progress Holdings Limited 優展控股有限公司	15,351,375	9.11%
台新國際商業銀行受託保管一鉅國際有限公司投資專戶	9,165,000	5.43%

註 1：本表主要股東資訊係由集保公司以當季季底最後一個營業日，計算股東持有公司已完成無實體登錄交付（含庫藏股）之普通股及特別股合計達 5% 以上資料。本公司合併財務報告所記載股本與實際已完成無實體登錄交付股數，可能因編製計算基礎不同或有差異。

註 2：上開資料如屬股東將持股交付信託，係以受託人開立信託專戶之委託人個別分戶揭示。至於股東依據證券交易法令辦理持股超過 10% 之內部人股權申報，其持股包括本人持股加計其交付信託且對信託財產具有運用決定權股份等，有關內部人股權申報資料請參閱公開資訊觀測站。